



**PEMERINTAH KABUPATEN BULELENG
KECAMATAN BULELENG**

LAPORAN

INSTANSI PEMERINTAH

TAHUN 2019

Jalan Kartini Nomor 4A, Singaraja Bali

<http://buleleng.bulelengkab.go.id>

buleleng@bulelengkab.go.id

(0362) 24346



KATA PENGANTAR

Puji dan syukur kita panjatkan kehadapan Ida Sang Hyang Widhi Wasa / Tuhan Yang Maha Esa atas limpahan rahmat dan karunia-Nya, telah terselesaikannya penyusunan Laporan Kinerja Instansi Pemerintah (LKjIP) Tahun 2019 Kecamatan Buleleng dalam rangka mempertanggungjawabkan dan megevaluasi keberhasilan dan kegagalan sebagai pendukung pelaksanaan visi dan misi Pemerintah Kabupaten Buleleng dalam mencapai tujuan dan sasaran yang telah ditetapkan melalui alat pertanggungjawaban secara periodik.

Laporan Kinerja Instansi Pemerintah (LKjIP) Tahun 2019 ini berisi pertanggungjawaban atas keberhasilan dan kegagalan atas kinerja Camat yang telah diperjanjikan kepada Bapak Bupati Buleleng dan Laporan Kinerja Instansi Pemerintah (LKjIP) Tahun 2019 dapat dijadikan gambaran pencapaian pertanggungjawaban per indikator kinerja tahun 2019 dan perbandingan capaian kinerja dengan target akhir Renstra serta dengan tahun-tahun sebelumnya.

Harapan kami selanjutnya dengan tersusunnya Laporan Kinerja Instansi Pemerintah (LKjIP) 2019 yang merupakan tahun terakhir selanjutnya dapat dijadikan landasan untuk meningkatkan kinerja pada tahun-tahun berikutnya sehingga terpenuhinya target-target yang telah ditentukan. Kami menyadari bahwa dalam penyusunan LKjIP 2019 jauh dari sempurna dengan harapan tahun-tahun yang akan datang dapat lebih disempurnakan.

Singaraja, Februari 2020
Camat Buleleng,



Gede Dody Sukma Oktiva Askara S.Sos, M.Si
Pembina Tk.I (IV/b)
NIP. 19751009 199311 1 001

DAFTAR ISI

	<i>Halaman</i>
KATA PENGANTAR	i
DAFTAR ISI	ii
RINGKASAN EKSEKUTIF	iii
BAB I PENDAHULUAN	1
A. Latar Belakang	1
B. Gambaran Umum Kecamatan.....	2
C. Tugas Pokok dan Fungsi	5
D. Isu Strategis.....	12
E. Landasan Hukum	14
F. Sistematika Penyajian	16
BAB II PERENCANAAN DAN PERJANJIAN KINERJA	17
A. Rencana Strategis.....	17
B. Indikator Kinerja Utama	22
C. Perjanjian Kinerja 2019	24
BAB III AKUNTABILITAS KINERJA	27
A. Kerangka Pengukuran Kinerja	27
B. Capaian Indikator Kinerja Utama	29
C. Pengukuran, Evaluasi, & Analisis Capaian Kinerja Sasaran Strategis	31
D. Akuntabilitas Keuangan.....	47
BAB IV PENUTUP	63
LAMPIRAN - LAMPIRAN	

RINGKASAN EKSEKUTIF

Kecamatan adalah wilayah kerja Camat sebagai Perangkat Daerah Kabupaten sesuai dengan Undang – Undang Nomor 32 Tahun 2004 tentang Pemerintahan Daerah yang dalam pelaksanaan tugasnya memperoleh pelimpahan sebagian wewenang Bupati untuk menangani sebagian urusan otonomi daerah.

Berdasarkan pasal 126 Undang – Undang Nomor 32 tahun 2004, disamping melaksanakan tugas yang diperoleh dari pelimpahan sebagian wewenang Bupati untuk menangani sebagian urusan otonomi daerah, Camat juga menyelenggarakan tugas umum pemerintahan meliputi:

- a. Mengkoordinasikan kegiatan pemberdayaan masyarakat;
- b. Mengkoordinasikan upaya penyelenggaraan ketentraman dan ketertiban umum;
- c. Mengkoordinasikan penerapan dan pengakkan peraturan perundang – undangan;
- d. Mengkoordinasikan pemeliharaan prasarana dan fasilitas pelayanan umum;
- e. Mengkoordinasikan penyelenggaraan kegiatan pemerintahan di tingkat kecamatan;
- f. Membina penyelenggaraan pemerintahan desa dan atau kelurahan;
- g. Melaksanakan pelayanan masyarakat yang menjadi ruang lingkup tugasnya dan atau yang belum dapat dilaksanakan pemerintahan desa atau kelurahan.

Dengan demikian dengan tugas “mengkoordinasikan” pemerintah kecamatan diharapkan mampu mendorong kelancaran berbagai kegiatan di tingkat kecamatan ke arah peningkatan kesejahteraan masyarakat, dan dengan tugas “membina” diharapkan mamfasilitasi pembuatan peraturan desa dan terwujudnya administrasi tata pemerintahan desa yang baik.

Terkait dengan hal tersebut perlu disusun Rencana Strategis yang menjabarkan antara lain Visi, Misi, Tujuan, Sararan serta Kegiatan setiap tahun sebagai bentuk pertanggungjawaban terhadap masyarakat maupun pihak Pemerintah Atasan.

Pemerintah Kecamatan Buleleng ada 3 (Tiga) Sasaran Indikator Kinerja Utama (IKU), dengan 4 (Empat) Indikator Sasaran yang ingin dicapai, dan 1 (satu) Sasaran Indikator penunjang dengan , sebagai berikut :

Sasaran Indikator Kinerja Utama (IKU) :

1. Meningkatnya kualitas pelayanan publik;
2. Meningkatnya tata kelola pemerintah desa dan kelurahan;
3. Meningkatnya keamanan, kenyamanan dan ketertiban wilayah;

Sasaran Indikator penunjang :

1. Persentase Pelayanan Administrasi Kesekretariatan yang dilaksanakan dengan baik.

Adapun program yang direncanakan untuk mewujudkan sasaran tersebut, sebagai berikut:

a) Program Pelayanan Administrasi Perkantoran, yang dituangkan dalam kegiatan:

- 1) Penyediaan jasa surat – menyurat
- 2) Penyediaan jasa komunikasi, sumber daya air dan listrik
- 3) Penyediaan jasa pemeliharaan dan perijinan kendaraan dinas / operasional
- 4) Penyediaan jasa administrasi keuangan
- 5) Penyediaan jasa kebersihan
- 6) Penyediaan jasa perbaikan peralatan kerja
- 7) Penyediaan alat tulis kantor
- 8) Penyediaan barang cetakan dan penggandaan
- 9) Penyediaan komponen instalasi listrik / penerangan bangunan kantor
- 10) Penyediaan peralatan dan perlengkapan kantor
- 11) Penyediaan bahan bacaan dan peraturan perundang - undangan
- 12) Penyediaan makanan dan minuman
- 13) Rapat – rapat koordinasi dan konsultasi keluar daerah / dalam daerah
- 14) Penyediaan jasa administrasi kepegawaian
- 15) Jasa Pelayanan Administrasi Kelurahan Liligundi
- 16) Jasa Pelayanan Administrasi Kelurahan Beratan
- 17) Jasa Pelayanan Administrasi Kelurahan Kampung Singaraja
- 18) Jasa Pelayanan Administrasi Kelurahan Paket Agung
- 19) Jasa Pelayanan Administrasi Kelurahan Banyuasri

- 20) Jasa Pelayanan Administrasi Kelurahan Banjar Tegal
 - 21) Jasa Pelayanan Administrasi Kelurahan Kampung Anyar
 - 22) Jasa Pelayanan Administrasi Kelurahan Kampung Bugis
 - 23) Jasa Pelayanan Administrasi Kelurahan Kampung Kajanan
 - 24) Jasa Pelayanan Administrasi Kelurahan Kampung Baru
 - 25) Jasa Pelayanan Administrasi Kelurahan Banjar Bali
 - 26) Jasa Pelayanan Administrasi Kelurahan Banjar Jawa
 - 27) Jasa Pelayanan Administrasi Kelurahan Astina
 - 28) Jasa Pelayanan Administrasi Kelurahan Kendran
 - 29) Jasa Pelayanan Administrasi Kelurahan Banyuning
 - 30) Jasa Pelayanan Administrasi Kelurahan Penarukan
 - 31) Jasa Pelayanan Administrasi Kelurahan Kaliuntu
- b) Program Peningkatan Sarana dan Prasarana Aparatur, yang dituangkan dalam kegiatan:
- 1) Pengadaan Kendaraan Dinas / Operasional
 - 2) Pengadaan Perlengkapan Gedung Kantor
 - 3) Pengadaan Meubeler
 - 4) Penyelenggaraan dan Pengadaan sarana dan prasarana upacara
 - 5) Penyelenggaraan upacara / hari besar nasional
 - 6) Pemeliharaan rutin/berkala gedung kantor
 - 7) Pemeliharaan rutin/berkala kendaraan dinas/operasional
 - 8) Pemeliharaan rutin/berkala perlengkapan gedung kantor
 - 9) Pemeliharaan Rutin/Berkala Mebeleur
 - 10) Pemeliharaan Rutin / Berkala Alat-alat Kantor/RT
 - 11) Pendataan Dan Inventarisasi Aset Barang Milik Daerah
 - 12) Penataan Halaman Gedung/Lingkungan Kantor
- c) Program Peningkatan Disiplin Aparatur, yang dituangkan dalam kegiatan:
- 1) Pembinaan Rohani dan Budaya Aparatur
- d) Program Peningkatan Kapasitas Sumber Daya Aparatur, yang dituangkan dalam kegiatan:
- 1) Bimbingan Teknis Implementasi Peraturan Perundang-Undangan

- e) Program Peningkatan Pengembangan Sistem Pelaporan Capaian Kinerja dan Keuangan, yang dituangkan dalam kegiatan:
- 1) Penyusunan Laporan Capaian Kinerja dan Ikhtisar Realisasi Kinerja SKPD
- f) Program Perencanaan Anggaran SKPD, yang dituangkan dalam kegiatan:
- 1) Penyusunan Anggaran SKPD
- g) Program Informasi Pembangunan Daerah yang dituangkan dalam kegiatan:
- 1) Penyelenggaraan Pameran / Pawai Pembangunan
 - 2) Penyediaan Jasa Hiburan
- h) Program Koordinasi Penyelenggaraan Peningkatan Kesejahteraan Sosial Wilayah Kecamatan, yang dituangkan dalam kegiatan:
- 1) Pembinaan dan Koordinasi Pelaksanaan Pelestarian Adat dan Budaya Wilayah Wilayah Kecamatan
 - 2) Pembinaan Pemuda dan Olah Raga dan Lembaga Sosial Kemasyarakatan Wilayah Kecamatan
 - 3) Pembinaan Pelaksanaan Lomba Kesejahteraan Sosial Wilayah Kecamatan
 - 4) Kegiatan Pemberdayaan Masyarakat Kelurahan Liligundi
 - 5) Kegiatan Pemberdayaan Masyarakat Kelurahan Beratan
 - 6) Kegiatan Pemberdayaan Masyarakat Kelurahan Kampung Singaraja
 - 7) Kegiatan Pemberdayaan Masyarakat Kelurahan Paket Agung
 - 8) Kegiatan Pemberdayaan Masyarakat Kelurahan Banyuasri
 - 9) Kegiatan Pemberdayaan Masyarakat Kelurahan Banjar Tegal
 - 10) Kegiatan Pemberdayaan Masyarakat Kelurahan Kampung Anyar
 - 11) Kegiatan Pemberdayaan Masyarakat Kelurahan Kampung Bugis
 - 12) Kegiatan Pemberdayaan Masyarakat Kelurahan Kajana
 - 13) Kegiatan Pemberdayaan Masyarakat Kelurahan Kampung Baru
 - 14) Kegiatan Pemberdayaan Masyarakat Kelurahan Banjar Bali
 - 15) Kegiatan Pemberdayaan Masyarakat Kelurahan Banjar Jawa
 - 16) Kegiatan Pemberdayaan Masyarakat Kelurahan Astina
 - 17) Kegiatan Pemberdayaan Masyarakat Kelurahan Kendran
 - 18) Kegiatan Pemberdayaan Masyarakat Kelurahan Banyuning
 - 19) Kegiatan Pemberdayaan Masyarakat Kelurahan Penarukan

- 20) Kegiatan Pemberdayaan Masyarakat Kelurahan Kaliuntu
- i) Program Koordinasi Penyelenggaraan Peningkatan Pelayanan Umum, yang dituangkan dalam kegiatan:
- 1) Pembinaan kebersihan dan lingkungan hidup
 - 2) Pembinaan pelayanan masyarakat dan perijinan
- j) Program Koordinasi Penyelenggaraan Pemerintahan Desa / Kelurahan, yang dituangkan dalam kegiatan:
- 1) Pembinaan tugas – tugas kepala desa / perbekel / lurah
 - 2) Pembinaan Pelaksanaan pemilihan dan pelantikan kepala desa/perbekel
 - 3) Bimbingan teknis Pelaksanaan Administrasi Pemerintah Desa / Kelurahan
 - 4) Pembinaan dan Penyelenggaraan Administrasi Kependudukan Desa/Kelurahan
- k) Program Koordinasi Penyelenggaraan Peningkatan Pembangunan Desa / Kelurahan, yang dituangkan dalam kegiatan:
- 1) Pembinaan Lomba Desa / Kelurahan Terpadu
 - 2) Pelaksanaan Musyawarah pembangunan Desa/Kelurahan dan Kecamatan
 - 3) Pendataan dan Evaluasi Swadaya Murni Masyarakat
 - 4) Penyusunan profil Desa/Kelurahan dan Kecamatan
 - 5) Pembinaan LPM desa/kelurahan
 - 6) Kegiatan Pembangunan sarana dan prasarana Kelurahan Liligundi;
 - 7) Kegiatan Pembangunan sarana dan prasarana Kelurahan Beratan
 - 8) Kegiatan Pembangunan sarana dan prasarana Kelurahan Kampung Singaraja
 - 9) Kegiatan Pembangunan sarana dan prasarana Kelurahan Paket Agung
 - 10) Kegiatan Pembangunan sarana dan prasarana Kelurahan Banyuasri
 - 11) Kegiatan Pembangunan sarana dan prasarana Kelurahan Banjar Tegal
 - 12) Kegiatan Pembangunan sarana dan prasarana Kelurahan Kampung Anyar
 - 13) Kegiatan Pembangunan sarana dan prasarana Kelurahan Kampung Bugis
 - 14) Kegiatan Pembangunan sarana dan prasarana Kelurahan Kampung Kajanan
 - 15) Kegiatan Pembangunan sarana dan prasarana Kelurahan Kampung Baru
 - 16) Kegiatan Pembangunan sarana dan prasarana Kelurahan Banjar Bali

- 17) Kegiatan Pembangunan sarana dan prasarana Kelurahan Banjar Jawa
 - 18) Kegiatan Pembangunan sarana dan prasarana Kelurahan Astina
 - 19) Kegiatan Pembangunan sarana dan prasarana Kelurahan Kendran
 - 20) Kegiatan Pembangunan sarana dan prasarana Kelurahan Banyuning
 - 21) Kegiatan Pembangunan sarana dan prasarana Kelurahan Penarukan
 - 22) Kegiatan Pembangunan sarana dan prasarana Kelurahan Kaliuntu
- 1) Program Koordinasi Penyelenggaraan Peningkatan Linmas Trantib, yang dituangkan dalam kegiatan:
- 1) Pengamanan dan pengawasan peraturan daerah
 - 2) Pembinaan Linmas Hansip Desa / Kelurahan
 - 3) Pemantauan ketentraman dan ketertiban wilayah

Singaraja, Februari 2020
Camat Buleleng,



Gede Dody Sukma Oktiva Askara S.Sos, M.Si
Pembina Tk.I (IV/b)
NIP. 19751009 199311 1 001

BAB I PENDAHULUAN

A. Latar Belakang

Dalam rangka meningkatkan pelaksanaan pemerintahan dan terselenggaranya *good governance* diperlukan pengembangan dan penerapan sistem pertanggung jawaban yang tepat, jelas, terukur, dan sah sehingga penyelenggaraan pemerintahan dan pembangunan dapat berlangsung secara berdaya guna, berhasil guna, bersih dan bertanggungjawab serta bebas dari korupsi, kolusi dan nepotisme, sebagaimana diamanatkan oleh Peraturan Presiden No. 29 Tahun 2014 tentang Sistem Akuntabilitas Kinerja Instansi Pemerintah (SAKIP). Pelaksanaan lebih lanjut didasarkan atas pedoman penyusunan penetapan kinerja dan Pelaporan Akuntabilitas Kinerja Instansi Pemerintah Nomor 53 Tahun 2014 tentang Petunjuk Teknis Perjanjian Kinerja dan Tata Cara Review Atas Laporan Kinerja Instansi Pemerintah.

Akuntabilitas Kinerja Instansi Pemerintah adalah perwujudan kewajiban suatu instansi pemerintah untuk mempertanggungjawabkan keberhasilan atau kegagalan pelaksanaan visi dan misi organisasi dalam mencapai tujuan dan sasaran yang telah ditetapkan melalui alat pertanggungjawaban secara periodik.

Untuk mencapai Akuntabilitas Instansi Pemerintah yang baik, Kecamatan Buleleng selaku unsur pembantu pimpinan, dituntut selalu melakukan pembenahan kinerja. Pembenahan kinerja diharapkan mampu meningkatkan peran serta fungsi Kecamatan Buleleng sebagai sub sistem dari sistem Pemerintahan Daerah yang berupaya memenuhi aspirasi masyarakat.

Dalam perencanaan pembangunan daerah Kabupaten Buleleng, capaian tujuan dan sasaran pembangunan yang dilakukan tidak hanya mempertimbangkan visi dan misi daerah, melainkan kondisinya dengan tujuan dan sasaran yang ingin dicapai pada lingkup pemerintahan Kota, Provinsi, dan Nasional.

Terwujudnya suatu tata pemerintahan yang baik dan akuntabel merupakan harapan semua pihak. Berkenanan harapan tersebut diperlukan pengembangan dan penerapan sistem pertanggungjawaban yang tepat, jelas,

terukur legitimate sehingga penyelenggaraan pemerintah dan pembangunan dapat berlangsung secara berdaya guna, berhasil guna, bersih dan bertanggungjawab serta bebas dari korupsi, kolusi dan nepotisme (KKN). Sejalan dengan pelaksanaan Undang-undang Nomor 28 tahun 1999 tentang penyelenggaraan negara yang bersih dan bebas dari korupsi, kolusi dan nepotisme, maka diterbitkan Peraturan Presiden No. 29 Tahun 2014 tentang Sistem Akuntabilitas Kinerja Instansi Pemerintah (SAKIP). Sehubungan dengan hal tersebut Kecamatan Buleleng Kabupaten Buleleng diwajibkan untuk menyusun Laporan Kinerja Instansi Pemerintah (LKjIP). Penyusunan LKjIP Kecamatan Buleleng Tahun 2019 yang dimaksudkan sebagai perwujudan akuntabilitas penyelenggaraan kegiatan yang dicerminkan dari pencapaian kinerja, visi, misi, realisasi pencapaian indikator kinerja utama dan sasaran dengan target yang telah ditetapkan.

Dengan semangat menuju **“Terwujudnya Masyarakat Buleleng Yang Mandiri, Sejahtera, dan Berdaya Saing Berdasarkan Tri Hita Karana”** dan penyelenggaraan pemerintahan yang bersih (*Clean Government*) menuju tata kelola pemerintahan yang baik (*Good Governance*), dan sebagai pertanggungjawaban amanat tersebut di atas, maka melalui Peraturan Presiden No. 29 Tahun 2014 tentang Sistem Akuntabilitas Kinerja Instansi Pemerintah (SAKIP). Instansi Pemerintah, Kecamatan Buleleng telah melaksanakannya, yang kemudian tersusun dalam bentuk Laporan Kinerja Instansi Pemerintah (LKjIP) Kantor Kecamatan Buleleng Kabupaten Buleleng Tahun 2019.

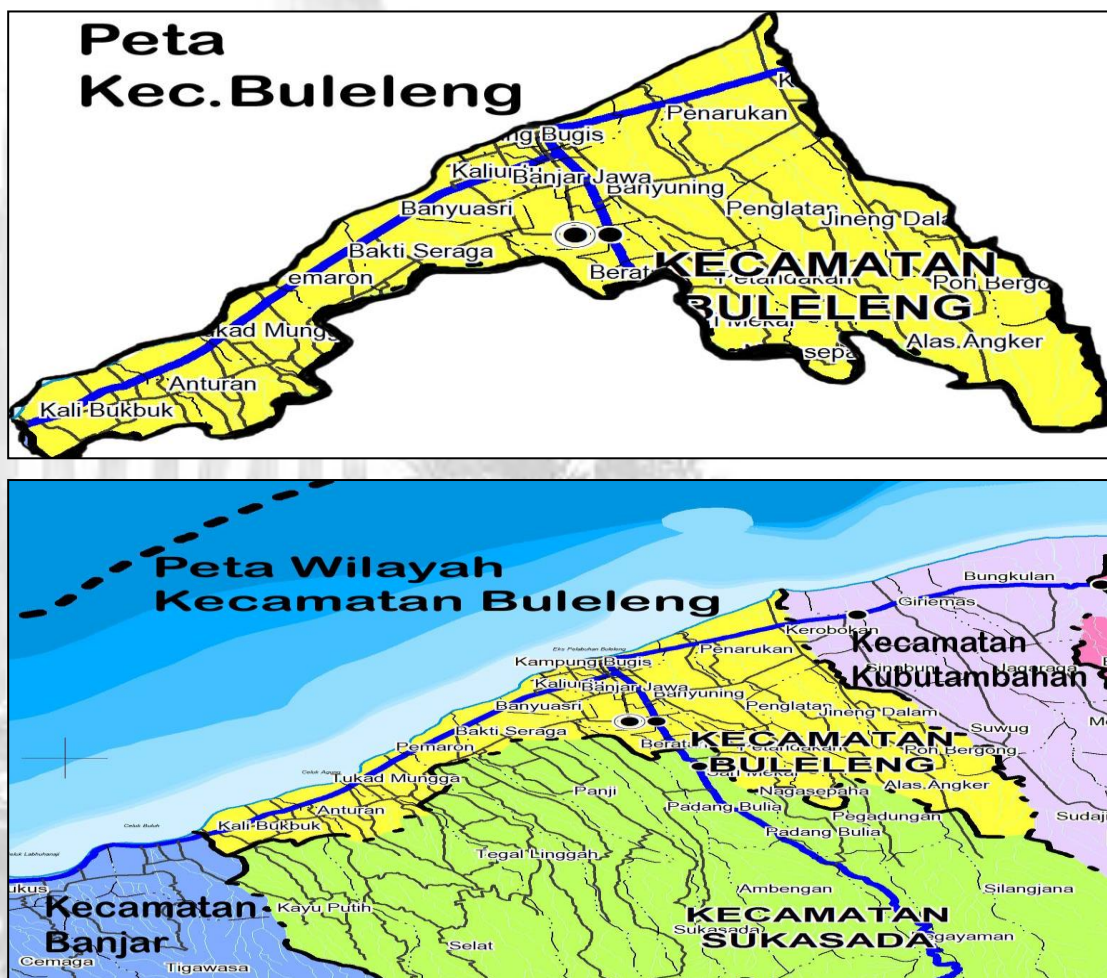
B. Gambaran Umum Kecamatan

Kecamatan Buleleng Kabupaten Buleleng dari perspektif geografis merupakan bagian dari pusat pemerintahan kecamatan yang berada di wilayah pusat Kabupaten Buleleng yang memiliki luas wilayah 46,94 km², dengan jumlah penduduk per 31 Desember 2019 sebanyak **149.478** jiwa (Laki-laki = **74.964** orang dan Perempuan = **74.514**), meliputi 12 desa dan 17 kelurahan dengan Wilayah.

Kerja Kecamatan dan Kelurahan di Lingkungan Pemerintah Kabupaten Buleleng dengan batas wilayah meliputi:

- a. Sebelah Utara : Laut Bali
- b. Sebelah Timur : Kecamatan Sawan
- c. Sebelah Selatan : Kecamatan Sukasada
- d. Sebelah Barat : Kecamatan Banjar

Adapun peta wilayah Kecamatan Buleleng, seperti yang dapat dilihat pada Gambar 1.1 berikut ini.



Gambar 1.1 Peta Wilayah Kecamatan Buleleng (Sumber: BPS Kabupaten Buleleng Tahun 2013)

Wilayah Kecamatan Buleleng yang meliputi 12 (Dua Belas) Desa, 17 (Tujuh Belas) Kelurahan, 21 (Dua Puluh Satu) Desa Pakraman, 65 (Enam Puluh

Lima) Banjar Pakraman, 41 (Empat Puluh Satu) Dusun dan 53 (Lima Puluh Tiga) Lingkungan dengan rincian, sebagai berikut.

Tabel 1.1 Data Desa/Kelurahan, Desa Pakraman, Banjar Adat, Dusun dan Lingkungan Kecamatan Buleleng

No	Desa/Kelurahan	Jumlah			
		Dusun	Lingkungan	Desa Pakraman	Banjar Pakraman
1	Desa Kalibukbuk	3	-	2	4
2	Desa Anturan	4	-	1	4
3	Desa Tukadmungga	4	-	1	4
4	Desa Pamaron	2	-	1	2
5	Desa Baktiseraga	4	-	3	3
6	Desa Jinengdalem	5	-	1	2
7	Desa Poh Bergong	2	-	1	2
8	Desa Petandakan	2	-	1	-
9	Desa Alasangker	5	-	1	7
10	Desa Nagasepaha	2	-	1	2
11	Desa Sari Mekar	4	-	1	-
12	Desa Penglatan	4	-	1	2
13	Kelurahan Penarukan	-	7	1	7
14	Kelurahan Banyuning	-	6	2	6
15	Kelurahan Kampung Baru	-	6	-	1
16	Kelurahan Kampung Bugis	-	2	-	-
17	Kelurahan Kampung Anyar	-	4	-	1
18	Kelurahan Kaliuntu	-	2	-	1
19	Kelurahan Kampung Singaraja	-	1	-	-
20	Kelurahan Kampung Kajanan	-	3	-	-
21	Kelurahan Banjar Bali	-	3	-	1
22	Kelurahan Banjar Jawa	-	4	-	2
23	Kelurahan Astina	-	3	-	2
24	Kelurahan Kendran	-	2	-	2
25	Kelurahan Liligundi	-	1	-	1
26	Kelurahan Beratan	-	1	1	4
27	Kelurahan Paket Agung	-	2	1	2
28	Kelurahan Banjar Tegal	-	4	-	1
29	Kelurahan Banyuasri	-	2	1	2
Jumlah		41	53	21	65

Tabel 1.2 Data Jumlah Penduduk Desa / Kelurahan Kecamatan Buleleng Tahun 2019

No.	Desa/Kelurahan	Luas Wilayah (km ²)	Jumlah KK	Jumlah Penduduk		Jumlah
				L (♂)	P (♀)	
1	Desa Kalibukbuk	2,60	887	2,646	2,546	5,192
2	Desa Anturan	2,45	1,563	3,190	3,328	6,518
3	Desa Tukadmungga	1,48	830	2,137	1,902	4,039
4	Desa Pamaron	1,46	1,847	2,171	2,151	4,322
5	Desa Baktiseraga	1,51	935	3,729	3,832	7,561
6	Desa Jinengdalem	2,88	351	2,048	2,583	4,631
7	Desa Poh Bergong	2,13	930	1,653	1,604	3,257

No.	Desa/Kelurahan	Luas Wilayah (km ²)	Jumlah KK	Jumlah Penduduk		Jumlah
				L (♂)	P (♀)	
8	Desa Petandakan	1,64	336	1,228	1,084	2,312
9	Desa Alasanger	5,80	1,162	2,833	2,888	5,721
10	Desa Nagasepaha	1,52	557	959	921	1,880
11	Desa Sari Mekar	2,32	1,207	2,100	2,002	4,102
12	Desa Penglatan	1,86	827	1,821	1,846	3,667
13	Kelurahan Penarukan	3,75	3,812	7,204	7,417	14,621
14	Kelurahan Banyuning	5,13	17,077	9,493	9,097	18,590
15	Kelurahan Kampung Baru	1,51	2,345	4,451	4,527	8,978
16	Kelurahan Kampung Bugis	0,30	1,392	1,977	2,104	4,081
17	Kelurahan Kampung Anyar	0,36	2,442	3,443	3,324	6,767
18	Kelurahan Kaliuntu	1,30	1,291	2,492	2,367	4,859
19	Kelurahan Kampung Singaraja	0,30	324	807	829	1,636
20	Kelurahan Kampung Kajanan	0,52	1,191	3,327	3,373	6,700
21	Kelurahan Banjar Bali	0,52	526	1,450	1,341	2,791
22	Kelurahan Banjar Jawa	0,60	788	2,452	2,407	4,859
23	Kelurahan Astina	0,20	674	1,401	1,312	2,713
24	Kelurahan Kendran	0,70	645	1,341	1,440	2,781
25	Kelurahan Liligundi	0,50	512	874	1,027	1,901
26	Kelurahan Beratan	0,15	226	473	494	967
27	Kelurahan Paket Agung	0,75	1,063	1,843	1,574	3,417
28	Kelurahan Banjar Tegal	0,75	1,298	2,109	1,991	4,100
29	Kelurahan Banyuasri	1,95	4,289	3,312	3,203	6,515
Jumlah		46,94	51,327	74,964	74,514	149,478

C. Tugas Pokok dan Fungsi

1. Data Umum Organisasi

1.1 Tugas Pokok dan Fungsi Kantor Camat Buleleng

Berdasarkan Peraturan Daerah Kabupaten Buleleng Nomor 4 Tahun 2008 tentang Pembentukan, Susunan Organisasi, dan Tata Kerja Perangkat Daerah dan Peraturan Bupati Buleleng Nomor 77 Tahun 2016 tentang Kedudukan, Susunan Organisasi Tugas dan Fungsi Serta Tata Kerja Kecamatan yang merupakan implementasi dari Peraturan Pemerintah Nomor 41 Tahun 2007 tentang Organisasi Perangkat Daerah, bahwa Pemerintah Kecamatan merupakan wilayah kerja camat sebagai perangkat daerah kabupaten.

Implementasi Peraturan Bupati Buleleng Nomor 77 tahun 2016 tentang Tugas Pokok dan Fungsi Pemerintah Kecamatan se-Kabupaten Buleleng, disebutkan bahwa tugas Pokok pemerintah kecamatan adalah melaksanakan kewenangan pemerintahan yang dilimpahkan oleh Bupati untuk menangani sebagian urusan otonomi daerah diantaranya tugas di

bidang pemerintahan, pembangunan, kemasyarakatan, pelayanan umum, serta ketertiban dan keamanan.

Untuk melaksanakan tugas pokok tersebut pemerintah kecamatan menyelenggarakan fungsi, sebagai berikut.

- a. Penyelenggaraan tugas – tugas pemerintahan umum dan pembinaan keagrariaan;
- b. Pelaksanaan pembinaan pemerintahan desa dan kelurahan;
- c. Pembinaan ketentraman dan ketertiban wilayah dan perlindungan masyarakat di wilayah kecamatan;
- d. Pembinaan pembangunan yang meliputi perkonomian, distribusi, dan pembinaan sosial kemasyarakatan;
- e. Pelaksanaan pembinaan pelayanan umum dan lingkungan hidup;
- f. Pengkoordinasian operasional unit pelaksana teknis dinas serta kegiatan lintas sektoral desa / kelurahan yang ada di kecamatan;
- g. Pelaksanaan tata usaha kantor.

1.2 Struktur Organisasi

Sebagaimana diatur dalam Peraturan Daerah Kabupaten Buleleng Nomor 13 Tahun 2016 tentang Pembentukan dan Susunan Perangkat Daerah, bahwa susunan organisasi Pemerintah Kecamatan terdiri dari Sekretariat, Seksi – Seksi, Sub Bagian – Sub Bagian, dan Kelompok Jabatan Fungsional dengan jumlah jabatan struktural sebagai berikut:

- | | |
|--|--------------------|
| 1. Camat / Eselon III A | : 1 orang |
| 2. Sekretaris Kecamatan / Eselon III B | : 1 orang |
| 3. Kepala Seksi / Eselon IV A | : 5 orang |
| 4. Kepala Sub Bagian / Eselon IV B | : 2 orang |
| 5. Kelompok Jabatan Fungsional | : sesuai kebutuhan |

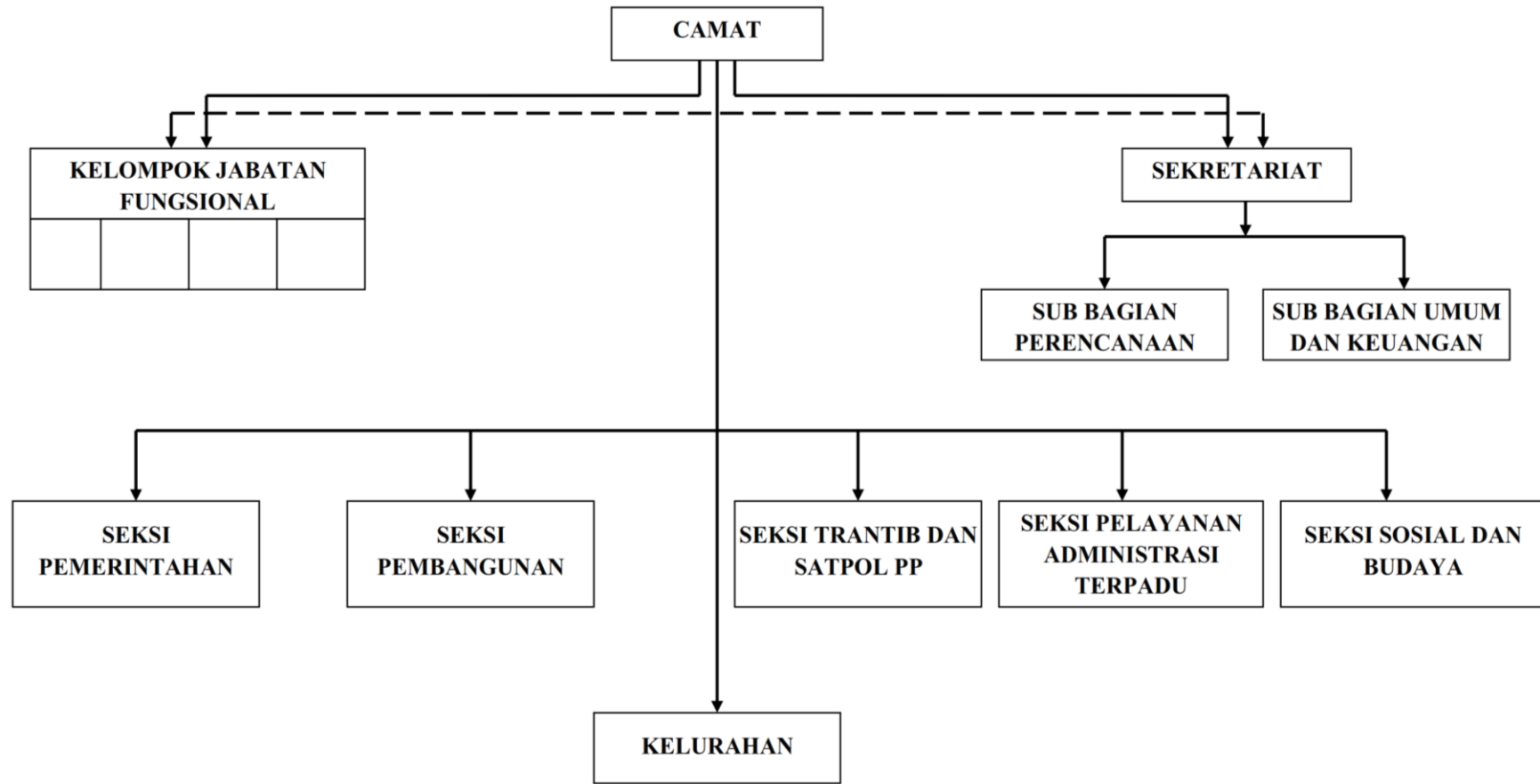
Serta jabatan struktural di kelurahan dan sekretaris desa sebagai berikut:

- | | |
|--|------------|
| 1. Lurah / Eselon IV A | : 17 orang |
| 2. Sekretaris Lurah / Eselon IV B | : 17 orang |
| 3. Kepala Seksi di Kelurahan/Eselon IV B | : 50 orang |

4. Sekretaris Desa / Tanpa Eselon : 1 orang

Sekretariat Kecamatan dipimpin oleh seorang Sekretaris yang berada dibawah dan bertanggung jawab kepada Camat. Sekretaris membawahi 2 (Dua) Sub Bagian, yang masing – masing dipimpin oleh seorang kepala Sub Bagian yang berada dibawah dan bertanggung jawab kepada Sekretaris Kecamatan. Untuk masing – masing seksi pada Pemerintah Kecamatan dipimpin oleh seorang Kepala Seksi yang berada dibawah dan bertanggung jawab kepada Camat melalui Sekretaris Camat. Sedangkan untuk jenis dan jenjang jabatan fungsional di lingkungan Pemerintah Kecamatan sampai saat ini belum diatur dan ditetapkan.

Struktur Organisasi Kecamatan Buleleng Kabupaten Buleleng



1.3 Susunan Kepegawaian dan Perlengkapan Kerja

Selanjutnya dapat dilihat Susunan Kepegawaian baik untuk Kantor Camat Buleleng, 17 Kelurahan serta dari 12 desa, dan ada 1 desa yang masih memiliki Sekretaris dengan status Aparatur Sipil Negara adalah sebagai berikut :

a. Kondisi Kepegawaian berdasarkan Jabatan :

1. Camat / Eselon III A	: 1 orang
2. Sekretaris Kecamatan / Eselon III B	: 1 orang
3. Kepala Seksi / Eselon IV A	: 5 orang
4. Lurah / Eselon IV A	: 17 orang
5. Kepala Sub Bagian / Eselon IV B	: 2 orang
6. Sekretaris Lurah / Eselon IV B	: 17 orang
7. Kepala Seksi di Kelurahan/Eselon IV B	: 50 orang
8. Staf Fungsional Kecamatan/Kelurahan	: 59 orang
9. Tenaga Honor / Kontrak	: 111 orang

b. Kondisi Kepegawaian berdasarkan Pangkat dan Golongan :

1. Golongan IV	: 5 orang
2. Golongan III	: 97 orang
3. Golongan II	: 49 orang
4. Golongan I	: 1 orang

c. Kondisi Kepegawaian berdasarkan Tingkat Pendidikan :

1. Strata II/ S 2	: 3 orang
2. Strata I / S 1	: 43 orang
3. Diploma	: 7 orang
4. SLTA/Sederajat	: 94 orang
5. SMP	: 4 orang
6. SD	: 1 orang

Sedangkan perlengkapan atau sarana dan prasarana Kantor Camat Buleleng dan 17 Kelurahan se-Kecamatan Buleleng yang ada adalah, sebagai berikut :

1. Tanah

No	Uraian	Jumlah	Luas (m ²)
1	Tanah Gedung Kantor Camat Buleleng	1 Bidang	1.290
2	Tanah Bangunan Kantor Pemerintah	13 Bidang	8.647
3	Tanah Gedung Rumah Dinas	1 Bidang	150
4	Tanah Jalan	46 Bidang	13.115,66
5	Tanah Senderan/Balai Pertemuan/Tempat Suci	7 Bidang	1.176,21
6	Beton	29 Bidang	4.176,27
7	Paving	17 Bidang	5.031,42
Total		113 Bidang	33.586,56

2. Peralatan dan Mesin

No	Uraian	Jumlah
1	Kendaraan Dinas Bermotor Perorangan (Roda 4)	1
2	Kendaraan Bermotor Roda 2	52
3	Kendaraan Bermotor Angkutan Barang	15
4	Peralatan Kantor	74
5	Alat Rumah Tangga	119
6	Meubelair	426
7	Alat Dapur	14
8	Komputer	176
9	Meja dan Kursi Kerja/Rapat Pejabat	699
10	Alat-Alat Studio/Sound System	12
11	Alat-Alat Komunikasi/HT	99

No	Uraian	Jumlah
12	Unit-Unit Laboratorium	1
13	Alat-alat Persenjataan/Keamanan	26
14	Tabung	38
15	Printer	32
16	Filling Kabinet	14
17	Tempat Tidur	8
18	Timbangan	13
19	Sarana Olahraga	5
20	Alat Peraga Praktek Paud	2
21	Sentelop/Senter	11
22	AC	18
23	Kipas Angin	2
24	LCD Proyektor	2
Total		1.859

3. Gedung dan Bangunan

No	Uraian	Jumlah (Unit)
1	Gedung Kantor Camat	1
2	Gedung Kantor Lurah	11
3	Rumah Dinas	1
4	Gedung TK	1
5	Gedung Serba Guna/Aula	2
6	Bangunan Pelinggih Lebu/Ibadah	2
7	Garasi Kantor Camat	1

No	Uraian	Jumlah (Unit)
Total		17

4. Jalan Irigasi dan Jaringan

No	Uraian	Jumlah (Buah)
1	Jaringan Listrik (2300 KVA)	1
2	Drainase/Gorong-gorong	16
Total		17

5. Aset Tetap Lainnya

No	Uraian	Jumlah (Buah)
1	Peta	2
2		
Total		2

D. Isu Strategis

Isu Strategis berdasarkan Tugas Pokok dan Fungsi yang dilaksanakan oleh Pemerintahan Kecamatan Buleleng yang berkaitan dengan fungsi pelayanan pemerintah Kecamatan Buleleng ada beberapa permasalahan yang dapat diidentifikasi untuk dijadikan dasar isu strategis.

Permasalahan pembangunan yang dihadapi oleh Kecamatan Buleleng yang dapat menghambat dalam meningkatkan kualitas penyelenggaraan pemerintahan menuju *good governance and clean government* sehingga akan berdampak pada kualitas pembangunan daerah. Berkaitan dengan isu-isu dan masalah pembangunan yang dihadapi Kecamatan Buleleng tahun 2019, antara lain:

- 1) Tuntutan masyarakat untuk memberikan pelayanan yang prima.
- 2) Adanya tuntutan akuntabilitas tata pengelolaan pemerintahan.
- 3) Pengembangan IPTEK yang harus dibarengi dengan semangat SDM untuk meningkatkan kemampuannya.
- 4) Membangun komitmen seluruh aparatur dalam melaksanakan TUPOKSI untuk mewujudkan komitmen.
- 5) Meningkatkan komitmen aparatur dalam menyelenggarakan pemerintahan, pembangunan dan pelayanan masyarakat.

Isu-isu strategis tersebut memerlukan penanganan secara komprehensif melalui pendekatan yang mencakup arahan pemanfaatan ruang, indikasi program pemanfaatan ruang dan indikasi sumber pendanaan program pemanfaatan ruang. Implikasinya terhadap pelayanan tugas pokok dan fungsi Kecamatan Buleleng, sebagai berikut:

- 1) Membangun sistem pelayanan prima yang murah, aman, cepat, efisien, dan transparan.
- 2) Membangun komitmen seluruh aparatur dalam melaksanakan TUPOKSI untuk mewujudkan akuntabilitas.
- 3) Meningkatkan komitmen aparatur dalam penyelenggaraan pemerintahan, pembangunan dan pelayanan masyarakat.

Dalam rangka meningkatkan kualitas penyelenggaraan pemerintahan menuju *good governance and clean government* yang akan berdampak pada kualitas pembangunan daerah maka Laporan Kinerja Instansi Pemerintahan (LKjIP) ini diupayakan dengan pengembangan teknologi informasi dalam aplikasi eSAKIP, dimana aplikasi eSAKIP ini diharapkan dapat memberikan perubahan dengan adanya masukan ataupun saran sekaligus sebagai media informasi untuk publik mengetahui perkembangan yang ada di wilayah Kabupaten Buleleng.

E. Landasan Hukum

Dasar hukum yang digunakan sebagai landasan dalam penyusunan Laporan Akuntabilitas Kinerja Pemerintah Kantor Kecamatan Buleleng Tahun 2019 ini adalah sebagai berikut :

- 1) Ketetapan Majelis Permusyawaratan Rakyat Republik Indonesia Nomor XI/MPR/1998 Tentang Penyelenggaraan Negara yang Bersih dan Bebas dari Korupsi, Kolusi dan Nepotisme;
- 2) Undang - Undang Nomor 28 Tahun 1999 Tentang Penyelenggaraan Negara yang Bersih dan Bebas dari Korupsi, Kolusi dan Nepotisme;
- 3) Undang Undang Nomor 17 Tahun 2003 tentang Keuangan Negara (Lembaran Negara Republik Indonesia Tahun 2003 Nomor 47, Tambahan Lembaran Negara Republik Indonesia Nomor 4286);
- 4) Undang - Undang Nomor 1 Tahun 2004 tentang Perbendaharaan Negara;
- 5) Undang - Undang Nomor 25 Tahun 2004 tentang Sistem Perencanaan Pembangunan Nasional (SPPN);
- 6) Undang - Undang Nomor 23 Tahun 2014 tentang Pemerintahan Desa (Lembaran Negara Republik Indonesia Nomor 5587 Sebagaimana telah diubah beberapa kali terakhir dengan Undang-Undang Nomor 9 Tahun 2015 tentang Perubahan Kedua atas Undang-undang Nomor 23 Tahun 2014 Tentang Pemerintahan Daerah (Lembaran Negara Republik Indonesia Tahun 2015 Nomor 58, Tambahan Lembaran Negara Republik Indonesia Nomor 5679);
- 7) Undang - Undang Nomor 33 Tahun 2004 tentang Perimbangan Keuangan antara Pemerintah Pusat dan Pemerintahan Daerah;
- 8) Peraturan Pemerintah Nomor 8 Tahun 2006 tentang Pelaporan Keuangan dan Kinerja Instansi Pemerintah;
- 9) Peraturan Pemerintah Nomor 3 Tahun 2007 tentang Laporan Penyelenggaraan Pemerintahan Daerah Kepada Pemerintah, Laporan Keterangan Pertanggungjawaban Kepala Daerah Kepada Dewan Perwakilan Rakyat Daerah, dan Informasi Laporan Penyelenggaraan Pemerintahan Daerah Kepada Masyarakat;

- 10) Peraturan Pemerintah Nomor 6 Tahun 2009 tentang Pedoman Evaluasi Penyelenggaraan Pemerintahan Daerah;
- 11) Peraturan Pemerintah Nomor 8 Tahun 2009 tentang Tahapan, Tata Cara Penyusunan, pengendalian dan Evaluasi Pelaksanaan Rencana Pembangunan Daerah;
- 12) Peraturan Pemerintah Nomor 53 Tahun 2014 tentang Petunjuk Teknis Perjanjian Kinerja dan Tata Cara Review Atas Laporan Kinerja Instansi Pemerintah.
- 13) Peraturan Presiden No. 29 Tahun 2014 tentang Sistem Akuntabilitas Kinerja Instansi Pemerintah (SAKIP);
- 14) Instruksi Presiden Republik Indonesia Nomor 7 Tahun 1999 tentang Akuntabilitas Kinerja Instansi Pemerintah;
- 15) Instruksi Presiden Republik Indonesia Nomor 5 Tahun 2004 tentang Percepatan Pemberantasan Korupsi;
- 16) Keputusan Kepala Lembaga Administrasi Negara Nomor 239/IX/6/8/2003 tentang Perbaikan Pedoman Penyusunan Pelaporan Akuntabilitas Kinerja Instansi Pemerintah (sebagaimana Keputusan Kepala Lembaga Administrasi Negara Nomor 589/IX/6/Y/99 tentang Pedoman Penyusunan Pelaporan Akuntabilitas Kinerja Instansi Pemerintah);
- 17) Peraturan Menteri Negara Pendayagunaan Aparatur Negara dan Reformasi Birokrasi Nomor 29 Tahun 2010 tentang Pedoman Penyusunan Penetapan Kinerja dan Pelaporan Akuntabilitas Kinerja Instansi;
- 18) Peraturan Menteri Negara Pendayagunaan Aparatur Negara Nomor Per/09/M.PAN/5/2007 tentang Pedoman Umum Penetapan Kinerja Utama di Lingkungan Instansi Pemerintah;
- 19) Peraturan Menteri Dalam Negeri Nomor 59 Tahun 2007 tentang Perubahan Atas Peraturan Menteri Dalam Negeri Nomor 13 Tahun 2006 tentang Pedoman Pengelolaan Keuangan Daerah.

F. Sistematika Penyajian

Sistematika Penyajian dari Laporan Kinerja Instansi Pemerintah (LKjIP) Kantor Kecamatan Buleleng Tahun 2019, adalah sebagai berikut :

BAB I PENDAHULUAN

Meliputi Gambaran Umum, Tugas dan Fungsi, Isu Strategis yang dihadapi SKPD, Dasar Hukum dan Sistematika.

BAB II PERENCANAAN DAN PERJANJIAN KINERJA

Meliputi Perencanaan Strategis sebelum dan sesudah Review.

BAB III AKUNTABILITAS KINERJA

Meliputi Capaian Indikator Kinerja Utama (IKU) Evaluasi dan Analisis Capaian Kinerja serta Akuntabilitas Keuangan.

BAB IV PENUTUP

BAB II

PERENCANAAN DAN PERJANJIAN KINERJA

Pada penyusunan Laporan Kinerja Instansi Pemerintahan (LKjIP) Tahun 2019 ini, mengacu pada Peraturan Menteri Negara Pendayagunaan Aparatur Negara dan Reformasi Birokrasi Nomor 53 Tahun 2014 tentang Petunjuk Teknis Perjanjian Kinerja dan Tata Cara Review Atas Laporan Kinerja Instansi Pemerintah.

A. Rencana Strategis

Rencana Strategis Kecamatan Buleleng Kabupaten Buleleng adalah merupakan dokumen yang disusun melalui proses sistematis dan berkelanjutan serta merupakan penjabaran dari pada Visi dan Misi Kepala Daerah yang terpilih dan terintegrasi dengan potensi sumber daya alam yang dimiliki oleh daerah yang bersangkutan, dalam hal ini Kecamatan Buleleng Kabupaten Buleleng. Rencana Strategis Kecamatan Buleleng Kabupaten Buleleng yang ditetapkan untuk jangka waktu 5 (lima) tahun, yaitu dari Tahun 2017 sampai dengan Tahun 2022. Rencana Strategis Kecamatan Buleleng Kabupaten Buleleng Tahun 2017 - 2022 jangka waktu 5 tahun tersebut dihubungkan dengan pola pertanggungjawaban Bupati terkait dengan penetapan/kebijakan bahwa Rencana Strategis Kecamatan Buleleng Kabupaten Buleleng dibuat pada masa jabatannya, dengan demikian akuntabilitas penyelenggaraan pemerintah daerah akan menjadi akuntabel.

Renstra Kecamatan Buleleng Kabupaten Buleleng tersebut ditujukan untuk mewujudkan visi dan misi daerah sebagaimana telah ditetapkan dalam Rencana Pembangunan Jangka Menengah Daerah (RPJMD) Kabupaten Buleleng Tahun 2017 - 2022.

Penyusunan Renstra Kecamatan Buleleng Kabupaten Buleleng telah melalui tahapan - tahapan yang simultan dengan proses penyusunan RPJMD Kabupaten Buleleng Tahun 2017 - 2022 dengan melibatkan *stakeholders* pada saat dilaksanakannya Musyawarah Perencanaan Pembangunan (Musrenbang) RPJMD, Forum SKPD, sehingga Renstra Kecamatan Buleleng Kabupaten Buleleng

merupakan hasil kesepakatan bersama antara Kecamatan Buleleng Kabupaten Buleleng dan *stakeholder*.

Selanjutnya, Renstra Kecamatan Buleleng Kabupaten Buleleng tersebut akan dijabarkan ke dalam Rencana Kerja (Renja) Kecamatan Buleleng Kabupaten Buleleng yang merupakan dokumen perencanaan SKPD untuk periode 1 (satu) tahun. Di dalam Renja Kecamatan Buleleng Kabupaten Buleleng dimuat program dan kegiatan prioritas yang diusulkan untuk dilaksanakan pada satu tahun mendatang.

1. Visi

Memperhatikan Tugas Pokok dan Fungsi yang dimiliki serta kondisi dan proyeksi yang diinginkan ke depan, sebagaimana visi pembangunan Kabupaten Buleleng “**Terwujudnya Masyarakat Buleleng Yang Mandiri, Sejahtera, dan Berdaya Saing Berdasarkan Tri Hita Karana**” maka dengan semangat visi pembangunan Kabupaten Buleleng, Kecamatan Buleleng nantinya mampu mewujudkan profesionalisme aparatur pemerintahan, mampu menyelenggarakan pemerintahan dengan prinsip – prinsip pemerintahan yang baik (*Good and Clean Governance*), yaitu profesional, transparan, akuntabel, memiliki kredibilitas dan bebas KKN. Dengan demikian Kecamatan Buleleng ikut berperan nyata dalam meningkatkan kesejahteraan masyarakat, sehingga peningkatan Indeks Pembangunan Manusia (IPM) dapat tercapai, disamping peningkatan Pendidikan, Kesehatan, peningkatan Daya Beli Masyarakat, dan penurunan Angka Kemiskinan.

Visi tersebut bermakna sebagai berikut:

- a) **Mandiri** mengandung makna: Kemampuan Pemerintah Daerah bersama masyarakat Buleleng mengelola pembangunan daerah sesuai kewenangan berdasarkan peraturan perundangan yang berlaku.
- b) **Sejahtera** mengandung makna: Terpenuhinya hak dasar masyarakat untuk kehidupan yang berkualitas.
- c) **Berdaya Saing** mengandung makna: Kemampuan daerah dalam mengatasi tantangan dengan memanfaatkan potensi dan keunggulan komparatif dan kompetitif untuk peningkatan nilai tambah daerah.

- d) **Berlandaskan Tri Hita Karana** mengandung makna: Berlandaskan hubungan yang harmonis antara manusia dengan Tuhan, manusia dengan lingkungan alam dan isinya, dan manusia dengan manusia.

Untuk menjadikan Kecamatan Buleleng sebagai lembaga yang berkompeten dalam pelayanan prima dan professional kepada masyarakat dengan tetap memperhatikan peraturan perundangan yang berlaku sesuai dengan tuntutan global dalam melayani masyarakat dengan transparan, akuntabel dan partisipatif untuk mendukung terwujudnya Kabupaten Buleleng Sejahtera.

2. Misi

Misi merupakan rumusan umum mengenai upaya-upaya yang akan dilaksanakan untuk mewujudkan visi. Misi berfungsi sebagai pemersatu gerak, langkah dan tindakan nyata bagi segenap komponen penyelenggara pemerintahan tanpa mengabaikan mandat yang diberikannya. Adapun misi pembangunan Kabupaten Buleleng dalam kurun waktu 5 tahun adalah, sebagai berikut:

- a) Memantapkan Pembangunan Ekonomi untuk Mewujudkan Pertumbuhan Ekonomi yang Inklusif;
- b) Pengembangan Ekonomi Kerakyatan yang Berbasis pada Produk Unggulan Daerah;
- c) Meningkatkan Kualitas Sumber Daya Manusia yang Profesional, Berbudaya dan Berintegritas;
- d) Memantapkan Partisipasi Pemangku Kepentingan Dalam Pembangunan;
- e) Meningkatkan Kuantitas dan Kualitas Infrastruktur Daerah untuk Pemenuhan Pelayanan Publik;
- f) Mewujudkan Pembangunan Buleleng yang Berbudaya dan Berkelanjutan (*Sustainable Development*).

3. Tujuan dan Sasaran

Tujuan adalah sesuatu yang akan dicapai atau dihasilkan dalam jangka waktu 1 (satu) sampai 5 (lima) tahunan. Tujuan ditetapkan dengan mengacu kepada pernyataan visi dan misi serta didasarkan pada isu-isu dan analisa strategis.

Sasaran adalah hasil yang akan dicapai secara nyata oleh Instansi Pemerintah dalam rumusan yang lebih spesifik, terukur, dalam kurun waktu yang lebih pendek dari tujuan. Sasaran diupayakan untuk dapat dicapai dalam kurun waktu tertentu / tahunan secara berkesinambungan sejalan dengan tujuan yang telah ditetapkan. Sasaran yang ditetapkan untuk mencapai Visi dan Misi Kabupaten Buleleng, maka Kecamatan Buleleng Tahun 2017 - 2022 sebanyak 3 (lima) sasaran strategis.

Upaya untuk meningkatkan akuntabilitas, Pemerintah Kabupaten Buleleng juga melakukan Review terhadap Indikator Kinerja, tingkat Satuan Kerja Perangkat Daerah, dalam melakukan Review dengan memperhatikan capaian kinerja, permasalahan dan isu-isu strategis yang sangat mempengaruhi keberhasilan suatu organisasi.

Dalam rangka meningkatkan akuntabilitas kinerja Kecamatan dilakukan Review terhadap Perencanaan Strategis, Indikator Kinerja Utama dan Perjanjian Kinerja Kecamatan Buleleng, Kabupaten Buleleng dengan narasumber dari Kementerian Pendayagunaan Aparatur Negara dan Reformasi Birokrasi, Biro Organisasi Provinsi. Hasil Review dari Tim Penyusunan Lakip Kabupaten Buleleng tersebut selanjutnya menjadi dasar penyusunan Laporan Kinerja Instansi Pemerintah Kecamatan Buleleng Tahun 2019.

Hasil Review pada rencana strategis Kecamatan terutama mengevaluasi indikator kinerja pada seluruh sasaran, untuk memperjelas indikator kinerja dan dapat memformulasikan perhitungan untuk menggambarkan keberhasilan tujuan dan atau sasaran. Hasil Review selanjutnya menjadi lembar kerja tambahan pada Rencana Strategis Kecamatan Buleleng Tahun 2017 - 2022.

Beberapa hal penting dalam pelaksanaan Review Rencana Strategis Kecamatan Buleleng dari Sosialisasi dan Evaluasi Penyusunan LKjIP baik dari Tim Penyusunan LKjIP Kabupaten Buleleng, Biro Organisasi Sekretariat Daerah Provinsi Bali maupun dari Kementerian Pendayagunaan Aparatur Negara dan Reformasi Birokrasi sdi lingkungan Pemerintah Kabupaten Buleleng antara lain:

- a) Pada formulasi pengukuran untuk tiap-tiap kriteria indikator dibuat rumus masing-masing.
- b) Indikator yang merupakan output kegiatan disarankan untuk dihapus.
- c) Indikator agar menggambarkan cakupan kinerja sasaran penyelenggaraan Tugas Umum Pemerintahan Kecamatan
- d) Kriteria indikator lembaga kemasyarakatan yang aktif perlu ditambah kriteria yang lainnya
- e) Cascading pada semua indikator harus dibagi habis ke masing-masing kepala seksi dan Lurah dengan penghitungan bobot dari masing-masing capaian kinerja.

Berdasarkan hasil Review dan tindak lanjut perbaikan Rencana Strategis Kecamatan tersebut, selanjutnya diuraikan pada tabel berikut ini.

Tabel 2.1 Tujuan, Sasaran dan Indikator Kinerja Sebelum Review dan Setelah Review Kecamatan Buleleng

No	Tujuan	Sebelum Review		Setelah Review	
		Sasaran	Indikator Kinerja	Sasaran	Indikator Kinerja
1	Meningkatnya kualitas pelayanan perijinan dan non perijinan sesuai kewenangan kecamatan dan kebersihan lingkungan desa/kelurahan	Meningkatnya kualitas pelayanan perijinan dan non perijinan sesuai kewenangan kecamatan dan kebersihan lingkungan desa/kelurahan	Responden yang puas terhadap layanan perijinan dan non perijinan	Meningkatnya kualitas pelayanan umum	Persentase nilai IKM baik terhadap pelayanan kecamatan
			Jumlah desa dan kelurahan yang mengelola sampah dengan baik		
2	Meningkatnya kualitas penyelenggaraan pemerintah desa dan kelurahan	Meningkatnya kualitas penyelenggaraan pemerintah desa dan kelurahan	Persentase desa dan kelurahan yang memiliki administrasi umum pemerintahan dengan kualifikasi baik	Meningkatnya kualitas penyelenggaraan pemerintah desa	Persentase desa yang administrasinya baik
			Persentas pembuatan RAPBDes, APBDesa dan laporan disampaikan tepat waktu		Jumlah desa yang inventarisnya baik
			Persentase desa dan kelurahan yang memiliki administrasi pengelolaan keuangan dengan kualifikasi baik		
3	Meningkatnya Ketentraman dan ketertiban wilayah	Meningkatnya Ketentraman dan ketertiban wilayah	Persentase laporan gangguan ketentraman, ketertiban, dan bencana yang ditindaklanjuti	Terwujudnya keamanan, kenyamanan, ketentraman dan ketertiban wilayah	Jumlah laporan gangguan ketentraman, ketertiban dan bencana alam yang ditindak lanjuti

No	Tujuan	Sebelum Review		Setelah Review	
		Sasaran	Indikator Kinerja	Sasaran	Indikator Kinerja
			Jumlah Nominatif Anggota Linmas Desa/Kelurahan		Jumlah Linmas Desa/Kelurahan yang aktif
4	Meningkatnya partisipasi masyarakat dalam pembangunan	Meningkatnya partisipasi masyarakat dalam pembangunan	Persentase Usulan pembangunan desa dan kelurahan yang diakomodir yang dituangkan dalam berita acara hasil Musrenbang Jumlah (Rp.) swadaya masyarakat dalam pembangunan meningkat Jumlah desa dan kelurahan yang berprestasi	Meningkatnya partisipasi masyarakat dalam pembangunan	Persentase Partisipasi masyarakat dalam pembangunan desa / keluraha
5	Meningkatnya kesejahteraan sosial Masyarakat	Meningkatnya kesejahteraan sosial Masyarakat	Persentase Jumlah Pengurus Cabang Olah raga yang aktif Jumlah Lembaga Adat yang berprestasi Jumlah Sekaa, Sanggar Seni yang aktif dalam pergelaran Jumlah pelaksanaan hari-hari besar nasional	Meningkatnya kesejahteraan sosial di Kecamatan Buleleng	Jumlah Lembaga Adat, Sekaa/Sanggar Seni yang berprestasi Jumlah organisasi/ kelompok kepemudaan yang aktif Persentase Penurunan PMKS kecamatan

B. Indikator Kinerja Utama

Rencana Strategis Kecamatan Buleleng Kabupaten Buleleng adalah merupakan dokumen yang disusun melalui proses sistematis dan berkelanjutan serta merupakan salah satu upaya untuk memperkuat akuntabilitas dalam penerapan tata pemerintahan yang baik di Indonesia diterbitkannya Peraturan Menteri Negara Pendayagunaan Aparatur Negara Nomor : PER/09/M.PAN/5/2007 tentang Pedoman Umum Penetapan Indikator Kinerja Utama di Lingkungan Instansi Pemerintah, Indikator Kinerja Utama merupakan ukuran keberhasilan dari suatu tujuan dan sasaran strategis instansi pemerintah. Kecamatan Buleleng Kabupaten Buleleng telah menetapkan Indikator Kinerja Utama untuk tingkat Kecamatan melalui Surat Keputusan Camat Buleleng Nomor 121 Tahun 2019 tentang Penetapan Indikator Kinerja Utama (IKU) di Lingkungan Kecamatan Buleleng Kabupaten Buleleng.

Adapun penetapan Indikator Kinerja Utama Kecamatan Buleleng Kabupaten Buleleng sebagaimana telah direvisi, dengan tujuan yang hendak dicapai adalah, sebagai berikut:

- 1) Meningkatnya kualitas pelayanan umum;
- 2) Meningkatnya kualitas penyelenggaraan pemerintah desa;
- 3) Terwujudnya keamanan, kenyamanan, ketentraman dan ketertiban wilayah;
- 4) Meningkatnya partisipasi masyarakat dalam pembangunan;
- 5) Meningkatnya kesejahteraan sosial masyarakat

Bersamaan dengan Review rencana strategis Kecamatan juga dilakukan Review Indikator Kinerja Utama (IKU) Kecamatan serta menghasilkan penjelasan tentang indikator berupa formulasi pengukuran dan kriteria indikator kinerja agar berorientasi hasil.

Adapun Indikator Kinerja Utama Kecamatan hasil sebelum dan setelah Review, sebagai berikut:

Tabel 2.2 Sasaran dan Indikator Kinerja Utama Sebelum Review dan Setelah Review Kecamatan Buleleng Kabuapten Buleleng

No	Sebelum Review		Setelah Review	
	Sasaran	Indikator Kinerja	Sasaran	Indikator Kinerja
1	Meningkatnya kualitas pelayanan perijinan dan non perijinan sesuai kewenangan kecamatan dan kebersihan lingkungan desa/kelurahan	Responden yang puas terhadap layanan perijinan dan non perijinan	Meningkatnya kualitas pelayanan umum	Persentase nilai IKM baik terhadap pelayanan kecamatan
		Jumlah desa dan kelurahan yang mengelola sampah dengan baik		
2	Meningkatnya kualitas penyelenggaraan pemerintah desa dan kelurahan	Persentase desa dan kelurahan yang memiliki administrasi umum pemerintahan dengan kualifikasi baik	Meningkatnya kualitas penyelenggaraan pemerintah desa	Persentase desa yang administrasi pemerintahnya baik
		Persentas pembuatan RAPBDes, APBDesa dan laporan disampaikan tepat waktu		Jumlah desa yang inventarisnya baik
		Persentase desa dan kelurahan yang memiliki administrasi pengelolaan keuangan dengan kualifikasi baik		

No	Sebelum Review		Setelah Review	
	Sasaran	Indikator Kinerja	Sasaran	Indikator Kinerja
3	Meningkatnya Ketentraman dan ketertiban wilayah	Persentase laporan gangguan ketentraman, ketertiban, dan bencana yang ditindaklanjuti	Terwujudnya keamanan, kenyamanan, ketentraman dan ketertiban wilayah	Jumlah laporan gangguan ketentraman, ketertiban dan bencana alam yang ditindak lanjuti
		Jumlah Nominatif Anggota Linmas Desa/Kelurahan		Jumlah Linmas Desa/Kelurahan yang aktif
4	Meningkatnya partisipasi masyarakat dalam pembangunan	Persentase Usulan pembangunan desa dan kelurahan yang diakomodir yang dituangkan dalam berita acara hasil Musrenbang	Meningkatnya partisipasi masyarakat dalam pembangunan	Persentase Partisipasi masyarakat dalam pembangunan desa / keluraha
		Jumlah (Rp.) swadaya masyarakat dalam pembangunan meningkat		
		Jumlah desa dan kelurahan yang berprestasi		
5	Meningkatnya kesejahteraan sosial Masyarakat	Persentase Jumlah Pengurus Cabang Olah raga yang aktif	Meningkatnya kesejahteraan sosial di Kecamatan Buleleng	Jumlah Lembaga Adat, Sekaa/Sanggar Seni yang berprestasi
		Jumlah Lembaga Adat yang berprestasi		Jumlah organisasi/ kelompok kepemudaan yang aktif
		Jumlah Sekaa, Sanggar Seni yang aktif dalam pergelaran		Persentase Penurunan PMKS kecamatan
		Jumlah pelaksanaan hari-hari besar nasional		

C. Perjanjian Kinerja 2019

Perjanjian Kinerja sebagai tekad dan janji dari perencanaan kinerja tahunan sangat penting dilakukan oleh pimpinan instansi di lingkungan Pemerintahan karena merupakan wahana proses tentang memberikan perspektif mengenai apa yang diinginkan untuk dihasilkan. Perencanaan kinerja yang dilakukan oleh instansi akan dapat berguna untuk menyusun prioritas kegiatan yang dibiayai dari sumber dana yang terbatas. Dengan perencanaan kinerja tersebut diharapkan fokus dalam mengarahkan dan mengelola program atau kegiatan instansi akan lebih baik, sehingga diharapkan tidak ada kegiatan instansi yang tidak terarah.

Sebagaimana program kegiatan Tahun Anggaran 2019 dalam rangka untuk mencapai visi, misi, tujuan dan sasaran yang telah ditetapkan terutama yang berkaitan dengan tugas urusan kewilayahan yang telah diserahkan kepada Camat, sebagaimana disebutkan dalam Rencana Strategis Kecamatan Buleleng, Kabupaten

Buleleng, dalam penyusunan tahun 2019 mengacu pada dokumen Renstra Kecamatan Buleleng Kabupaten Buleleng Tahun 2017 – 2022 yang telah dilakukan beberapa kali review, dokumen Rencana Kinerja Tahunan (RKT) Tahun 2019, dokumen Rencana Kerja (Renja) Tahun 2019, dan dokumen Pelaksanaan Anggaran (DPA) Tahun 2019.

Kecamatan Buleleng Kabupaten Buleleng menetapkan Penetapan Kinerja Tahun 2019. Sesuai dengan tujuan dan sasaran Kecamatan hasil Review dan sebagai bahan tahun 2019 diperjanjikan antara Camat dengan Bupati adalah, sebagai berikut:

Tabel 2.3 Perjanjian Kinerja Perubahan Kecamatan Buleleng Tahun 2019

No	Sasaran Strategis	Sebelum Review			Setelah Review		
		Indikator Kinerja	Target	Target	Indikator Kinerja	Target	Target
1	Meningkatnya Kualitas Pelayanan umum	Responden yang puas terhadap layanan perijinan dan non perijinan	Nilai	70	Persentase Nilai IKM baik terhadap pelayanan kecamatan	Persen (%)	80
		Jumlah desa dan kelurahan yang mengelola sampah dengan baik	Desa/Kel	15	-	-	-
2	Meningkatnya kualitas penyelenggaraan pemerintah desa	Persentase desa dan kelurahan yang memiliki administrasi umum pemerintahan dengan kualifikasi baik	Persen (%)	70	Persentase desa dan kelurahan yang memiliki administrasi umum pemerintahan dengan kualifikasi baik	Persen (%)	100
					Jumlah desa yang inventarisnya baik	Desa	12
3	Terwujudnya keamanan, kenyamanan, ketentraman dan ketertiban wilayah	Persentase Jumlah laporan gangguan ketentraman dan ketertiban dan bencana yang ditindak lanjuti	Persen (%)	100	Jumlah Laporan gangguan ketentraman, ketertiban dan bencana alam	Laporan	29
		Jumlah Anggota Linmas Desa/Kelurahan	Orang	886	Jumlah Linmas Desa/Kel. Yang aktif	Orang	889

No	Sasaran Strategis	Sebelum Review			Setelah Review		
		Indikator Kinerja	Target	Target	Indikator Kinerja	Target	Target
4	Meningkatnya partisipasi masyarakat dalam pembangunan	Persentase Usulan pembangunan desa dan kelurahan yang diakomodir yang dituangkan dalam berita acara hasil Musrenbang	Persen (%)	80	Persentase Partisipasi Masyarakat dalam pembangunan desa	Persen (%)	80
		Jumlah (Rp.) swadaya masyarakat dalam pembangunan meningkat	Rupiah (Rp)	Rp 39,044,348,750.00	-	-	-
		Jumlah desa dan kelurahan yang berprestasi	Desa/Kel	1 Desa 1 Kelurahan	-	-	-
5	Meningkatkannya kesejahteraan social	Persentase Jumlah Pengurus Cabang Olah raga yang aktif	Persen (%)	100	Jumlah Lembaga Adat, Sekaa/Sanggar Seni yang berprestasi	Lembaga	5
		Jumlah Lembaga Adat yang berprestasi	Kelompok	2	Jumlah organisasi kelompok kepemudaan yang aktif	Kelompok	10
		Jumlah Sekaa, Sanggar Seni yang aktif dalam pergelaran seni	Kelompok	43	Persentase penurunan PMKS Kecamatan	Persen (%)	20
		Jumlah pelaksanaan hari - hari besar nasional	Kali	2	-	-	-

BAB III

AKUNTABILITAS KINERJA

Akuntabilitas kinerja adalah kewajiban untuk menjawab dari perorangan, badan hukum atau pimpinan kolektif secara transparan mengenai keberhasilan atau kegagalan dalam melaksanakan misi organisasi kepada pihak-pihak yang berwenang menerima pelaporan akuntabilitas/pemberi amanah. Kecamatan Buleleng Kabupaten Buleleng selaku pengemban amanah masyarakat melaksanakan kewajiban berakuntabilitas melalui penyajian Laporan Akuntabilitas Kinerja Kecamatan Buleleng Kabupaten Buleleng yang dibuat sesuai ketentuan yang diamanatkan dalam Peraturan Presiden Nomor 29 Tahun 2014 tentang Sistem Akuntabilitas Kinerja Instansi Pemerintah (SAKIP), Keputusan Kepala LAN Nomor 239/IX/618/2003 tentang Perbaikan Pedoman Penyusunan Pelaporan Akuntabilitas Kinerja Instansi Pemerintah dan Peraturan Menteri Negara Pendayagunaan Aparatur Negara dan Reformasi Birokrasi Nomor 53 Tahun 2014 tentang Petunjuk Teknis Perjanjian Kinerja, Pelaporan Kinerja dan Tata Cara Review atas Laporan Kinerja Instansi Pemerintah. Laporan tersebut memberikan gambaran penilaian tingkat pencapaian target masing-masing indikator sasaran strategis yang ditetapkan dalam dokumen Renstra Tahun 2017 - 2022 maupun Rencana Kerja Tahun 2019. Sesuai dengan ketentuan tersebut, pengukuran kinerja digunakan untuk menilai keberhasilan dan kegagalan pelaksanaan kegiatan sesuai dengan program, sasaran yang ditetapkan untuk mewujudkan misi dan visi Kecamatan Buleleng, Kabupaten Buleleng.

A. Kerangka Pengukuran Kinerja

Pengukuran kinerja digunakan untuk menilai keberhasilan dan kegagalan pelaksanaan kegiatan sesuai dengan program, sasaran yang telah ditetapkan dalam rangka mewujudkan misi dan visi instansi pemerintah. Pengukuran kinerja dilaksanakan sesuai dengan Keputusan Kepala LAN Nomor 239/IX/618/2004 tentang Perbaikan Pedoman Penyusunan Pelaporan Akuntabilitas Kinerja Instansi Pemerintah; dan Peraturan Menteri Negara Pendayagunaan Aparatur Negara dan Reformasi Birokrasi Nomor 53 Tahun

2014 tentang Petunjuk Teknis Perjanjian Kinerja, Pelaporan Kinerja dan Tata Cara Review atas Laporan Kinerja Instansi Pemerintah. Capaian Indikator Kinerja Utama (IKU) diperoleh berdasarkan pengukuran atas indikator kerjanya masing-masing, sedangkan capaian kinerja sasaran diperoleh berdasarkan pengukuran atas indikator kinerja sasaran strategis, cara penyimpulan hasil pengukuran kinerja pencapaian sasaran strategis dilakukan dengan membuat capaian rata-rata atas capaian indikator kinerja sasaran. Predikat nilai capaian kinerja dapat dikelompokkan, sebagai berikut:

Tabel 3.1 Predikat Nilai Capaian Kinerja

No	Capaian Kinerja	Interpretasi
1.	> 100 %	Melebihi / Melampaui Target
2.	= 100 %	Sesuai Target
3.	< 100 %	Tidak Mencapai Target

Selanjutnya berdasarkan hasil evaluasi kinerja dilakukan analisis pencapaian kinerja untuk memberikan informasi yang lebih transparan mengenai sebab-sebab tercapai atau tidak tercapainya kinerja yang diharapkan.

Dalam laporan ini, Kecamatan Buleleng Kabupaten Buleleng dapat memberikan gambaran penilaian tingkat pencapaian target kegiatan dari masing-masing kelompok indikator kinerja kegiatan, dan penilaian tingkat pencapaian target sasaran dari masing-masing indikator kinerja sasaran yang ditetapkan dalam dokumen Renstra 2017 - 2022 maupun Rencana Kerja Tahun 2019. Sesuai ketentuan tersebut, pengukuran kinerja digunakan untuk menilai keberhasilan dan kegagalan pelaksanaan kegiatan sesuai dengan program, sasaran yang telah ditetapkan dalam mewujudkan visi dan Misi instansi pemerintah. Pelaporan kinerja ini didasarkan pada Perjanjian Kinerja Kecamatan Buleleng Tahun 2019 Hasil Review dan Indikator Kinerja Utama Kecamatan Buleleng.

Berdasarkan Surat Keputusan Camat Buleleng Nomor 121 Tahun 2019 tentang Penetapan Indikator Kinerja Utama (IKU) di Lingkungan Kecamatan Buleleng Tahun 2017-2022, telah ditetapkan 3 (Tiga) Sasaran dengan 4 (Empat) Indikator Kinerja (*Outcome*) dengan rincian, sebagai berikut:

- 1) Sasaran 1 terdiri dari 1 indikator
 - a) Meningkatkan kualitas pelayanan publik.
- 2) Sasaran 2 terdiri dari 2 indikator
 - a) Jumlah laporan keuangan Desa / Kelurahan yang tepat waktu.
 - b) Persentase Peningkatan Sumber Daya Manusia(SDM) Desa/Kelurahan yang berkualitas.
- 3) Sasaran 3 terdiri dari 1 indikator
 - a) Persentase Penurunan konflik sosial.

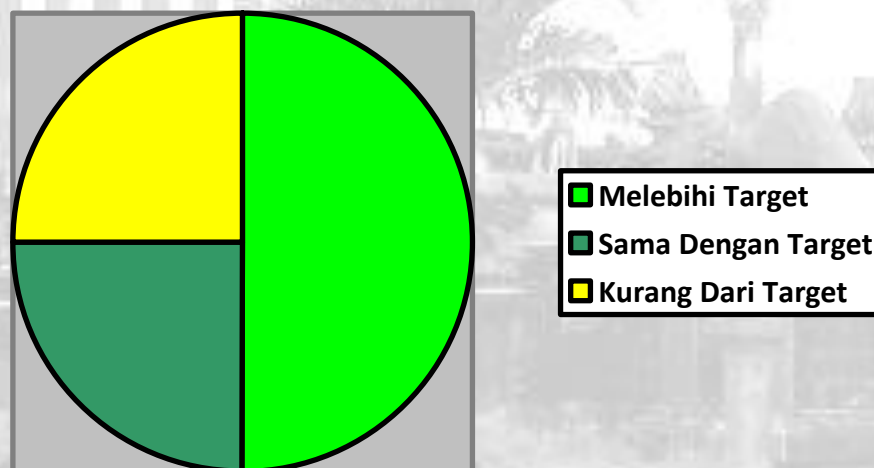
B. Capaian Indikator Kinerja Utama

Dalam rangka mengukur dan peningkatan kinerja serta lebih meningkatnya akuntabilitas kinerja pemerintah, maka setiap instansi pemerintah perlu menetapkan Indikator Kinerja Utama (IKU). Untuk itu pertama kali yang perlu dilakukan instansi pemerintah adalah menentukan apa yang menjadi kinerja utama dari instansi pemerintah yang bersangkutan. Dengan demikian kinerja utama terkandung dalam tujuan dan sasaran strategis instansi pemerintah, sehingga IKU adalah merupakan ukuran keberhasilan dari suatu tujuan dan sasaran strategis instansi pemerintah. Dengan kata lain IKU digunakan sebagai ukuran keberhasilan dari instansi pemerintah yang bersangkutan. Kecamatan Buleleng telah menetapkan Indikator Kinerja Utama untuk Satuan Kerja Perangkat Daerah melalui Surat Keputusan Camat Buleleng Nomor 121 Tahun 2019 tentang Penetapan Indikator Kinerja Utama (IKU) di Lingkungan Kecamatan Buleleng Tahun 2017 - 2022. Upaya untuk meningkatkan akuntabilitas, Kecamatan Buleleng juga melakukan review terhadap Indikator Kinerja Utama, dalam melakukan review dengan memperhatikan capaian kinerja, permasalahan dan isu-isu strategis yang sangat mempengaruhi keberhasilan suatu organisasi. Hasil pengukuran atas indikator kinerja utama Kecamatan Buleleng tahun 2019 menunjukkan hasil, sebagai berikut:

Tabel 3.2 Capaian Indikator Kinerja Utama Kecamatan Buleleng Tahun 2019

No	Indikator Kinerja Utama	Satuan	Target	Realisasi	Capaian (%)
1	Indeks Kepuasan Masyarakat terhadap Pelayanan Kecamatan	Nilai	80	83,45	104,31
2	Jumlah Laporan Keuangan Desa/Kelurahan yang tepat waktu	Laporan	29	27	93,10
3	Persentase Peningkatan Sumber Daya Manusia (SDM) Desa/Kelurahan yang berkualitas	Persen (%)	80	85,5	106,25
4	Persentase Penurunan Konflik Sosial	Persen (%)	20	20	100,00
Rata-Rata Capaian IKU					100,92

Grafik 3.1 Capaian Indikator Kinerja Utama Kecamatan Buleleng Tahun 2019



Dari tabel tersebut terlihat bahwa tingkat pencapaian Indikator Kinerja Utama (IKU) sebagai berikut :

Capaian kinerja yang melebihi / melampaui target ditunjukkan pada responden yang puas terhadap pelayanan kecamatan dengan capaian kinerja 104,31%, jumlah laporan keuangan Desa/Kelurahan yang tepat waktu 27 laporan dari target 29 laporan dengan persentase capaian kinerja sebesar 93,10%. Persentase peningkatan Sumber Daya Manusia (SDM) Desa/Kelurahan yang berkualitas melampaui target dengan capaian kinerja sebesar 106,25%, Persentase penurunan konflik sosial sama dengan target dengan capaian kinerja 100%.

Untuk mendapatkan capaian kinerja pada indikator Indeks Pelayanan / Indeks Kepuasan Masyarakat (IKM) dengan menggunakan kuisioner yang dibagikan kepada setiap pengunjung yang datang pada loket pelayanan, termasuk juga kuisioner indikator Indeks kepuasan masyarakat terhadap pelayanan kecamatan, dengan capaian kinerja dan waktu pelayanan administrasi Umum lainnya tepat waktu sesuai dengan SOP yang telah ditetapkan dengan penghitungannya.

C. Pengukuran, Evaluasi dan Analisis Capaian Kinerja Sasaran Strategis

Secara umum Kecamatan Buleleng telah dapat melaksanakan tugas dalam rangka mencapai tujuan dan sasaran yang telah ditetapkan dalam Renstra 2017-2022. Jumlah Sasaran yang ditetapkan untuk mencapai visi dan misi Kecamatan Buleleng Kabupaten Buleleng Tahun 2017 - 2022 sebanyak 5 (Lima) sasaran.

Tahun 2019 adalah tahun pertama pelaksanaan Rencana Strategis Kecamatan, dari 5 (Lima) sasaran strategis dengan 9 (Empat Sembilan) indikator kinerja yang ditetapkan maka pencapaian kinerja sasaran Kecamatan Buleleng adalah, sebagai berikut:

Tabel 3.3 Capaian Kinerja Sasaran Kecamatan Buleleng Tahun 2019

No	Indikator Kinerja Utama	Satuan	Tahun 2018			satuan	Tahun 2019		
			Target	Realisasi	Capaian (%)		Target	Realisasi	Capaian (%)
1	Responden yang puas terhadap layanan perijinan dan non perijinan	Nilai	70	70,05	100	Persen (%)	80	86,64	108,3

No	Indikator Kinerja Utama	Satuan	Tahun 2018			satuan	Tahun 2019		
			Target	Realisasi	Capaian (%)		Target	Realisasi	Capaian (%)
	Responden yang puas terhadap pelayanan administrasi kependudukan dan pencatatan sipil	Nilai	70	70,03	104	-	-	-	-
3	Jumlah desa dan kelurahan yang mengelola sampah dengan baik	Desa/Kel	29	15	51.72		-	-	-
4	Persentase desa dan kelurahan yang memiliki administrasi umum pemerintahan dengan kualifikasi baik	Persen (%)	70	76,00	109	Persen (%)	100	89,66	89,66
5	Persentas pembuatan RAPBDes, APBDDesa dan laporan disampaikan tepat waktu	Persen (%)	100	100	100	-	-	-	-
6	Persentase desa dan kelurahan yang memiliki administrasi pengelolaan keuangan dengan kualifikasi baik	Persen (%)	70.00.00	76,00	108,6	Persen (%)	100	82,76	-
7	Jumlah laporan gangguan ketentraman dan ketertiban dan bencana yang ditindak lanjuti	Persen (%)	100.00.00	100	100	Laporan	29	27	93,10
8	Jumlah Anggota Linmas Desa/Kelurahan	Orang	906	886	97,79	Orang	886	889	100
9	% Usulan pembangunan desa dan kelurahan yang diakomodir yang dituangkan dalam berita acara hasil Musrenbang	Persen (%)	80	90,84	113,55	-	-	-	-
10	Persentase partisipasi masyarakat dalam pembangunan desa/kelurahan	Rupiah (Rp)	150.000.000.00	52.679.567.000.00	35,12	Persen (%)	100	119,7	119,70
11	Jumlah desa dan kelurahan yang berprestasi	Desa/Kel	1 Desa 1 Kelurahan	0	0	-	-	-	-

No	Indikator Kinerja Utama	Satuan	Tahun 2018			satuan	Tahun 2019		
			Target	Realisasi	Capaian (%)		Target	Realisasi	Capaian (%)
12	Jumlah organisasi kelompok kepemudaan yang aktif	Persen (%)	100	100	100	Kelompok	10	10	100
13	Jumlah Lembaga Adat yang berprestasi	Kelompok	2	1	50	Lembaga	5	1	20
14	Jumlah Sekaa, Sanggar Seni yang aktif dalam pergelaran seni	Kelompok	41	43	104,88				-
15	Jumlah pelaksanaan hari-hari besar nasional	Kali	2	2	100		-	-	-
16	Jumlah pelayanan administrasi kesekretariatan yang dilaksanakan dengan baik	Dokumen	4	4	100	-	-	-	-
17	Persentase penurunan PMKS Kecamatan	Persen (%)	-	-	-	Persen (%)	20	20	100

Berdasarkan capaian kinerja tersebut di atas dapat diperoleh data dan informasi kinerja Kecamatan pada beberapa tabel berikut ini:

Tabel 3.4 Pencapaian Kinerja Kecamatan Buleleng Tahun 2019

No	Sasaran Strategis	Jumlah Indikator	Capaian
1	Melebihi Target	2	22,22 %
2	Sama/Sesuai Target	3	33,33 %
3	Tidak Mencapai Target	4	44,45 %

Tabel 3.5 Pencapaian Target Sasaran Kecamatan Buleleng Tahun 2019

No	Sasaran	Jumlah Indikator Sasaran	Tingkat Pencapaian					
			Melebihi Target (>100%)		Sama/Sesuai Target (100%)		Tidak Mencapai Target (<100%)	
			Jumlah	%	Jumlah	%	Jumlah	%
1	Sasaran 1	1	1	11,11	-	-	-	-
2	Sasaran 2	6	-	-	2	22,22	4	44,45
3	Sasaran 3	2	1	11,11	1	11,11	-	-
TOTAL		9	2	22,22	3	33,33	4	44,45

Evaluasi bertujuan agar diketahui pencapaian realisasi, kemajuan dan kendala yang dijumpai dalam rangka pencapaian misi, agar dapat dinilai dan dipelajari guna perbaikan pelaksanaan program/kegiatan di masa yang akan datang. Selain itu, dalam evaluasi kinerja dilakukan pula analisis. Dalam melakukan evaluasi kinerja, perlu adanya komparasi - komparasi antara lain:

- a) Kinerja nyata dengan kinerja yang direncanakan.
- b) Kinerja nyata dengan kinerja tahun-tahun sebelumnya.

Selanjutnya pengukuran kinerja terhadap indikator kinerja yang telah dicapai pada tahun 2019 dan membandingkan antara target dan realisasi pada indikator sasaran dari 3 sasaran dan 4 indikator kinerja, sebagaimana telah ditetapkan dalam Renstra Kecamatan Buleleng tahun 2017 - 2022, analisis pencapaian kinerja dalam pelaksanaan program dan kegiatan secara rinci dapat dilihat, sebagai berikut

SASARAN 1
Meningkatnya Kualitas Pelayanan Publik

Pencapaian pada Sasaran 1 dapat dilihat dalam tabel di bawah ini.

Tabel 3.6
Analisis Pencapaian Sasaran 1
Meningkatnya Kualitas Pelayanan Publik

No	Indikator Kinerja	Satuan	Realisasi Tahun 2018	Tahun 2019			Tahun 2019 Target Review	Capaian (%)
				Target	Realisasi	Capaian (%)		
1	Indeks Kepuasan Masyarakat terhadap pelayanan kecamatan	Nilai	82,94	80	86,46	108,08	80	108,08
Rata - Rata Kinerja			8			108,08		108,08

Sasaran meningkatnya kualitas pelayanan publik sesuai kewenangan kecamatan dapat dilihat dari 1 (satu) indikator: Indeks Kepuasan Masyarakat terhadap pelayanan kecamatan

Capaian kinerja nyata Indeks Kepuasan Masyarakat terhadap pelayanan kecamatan 86,46 dari target sebesar 80 yang direncanakan dalam Perjanjian Kinerja Tahun 2019, sehingga persentase capaian kerjanya adalah 108,08% atau melebihi target yang diperjanjikan.

Evaluasi terhadap Indeks Kepuasan Masyarakat (IKM) dilakukan melalui survey pengisian kuisioner kepada masyarakat yang mengajukan permohonan pelayanan di loket pelayanan Kecamatan Buleleng. Indeks Kepuasan Masyarakat diharapkan dapat dievaluasi setiap tahunnya dan dapat memenuhi target pada tahun yang bersangkutan sehingga perlu adanya peningkatan pelayanan yang dapat menunjang menuju tercapainya target yang telah ditetapkan. Pada penyusunan Renstra 2019 – 2022 telah memiliki data eksisting Indeks Pelayanan / Indeks Kepuasan Masyarakat (IKM) sebelumnya dan dalam target tahunan yang telah ditentukan pada tahun 2019 tetapi belum dapat menggambarkan target yang seharusnya dicapai dikarenakan Pengukuran Indeks Kepuasan Masyarakat baru dilakukan 3 (Tiga) tahun terakhir, sehingga bila dibandingkan dengan tahun sebelumnya memperoleh nilai sebesar 82,94 mengalami kenaikan nilai menjadi sebesar 86,46 dan lingkupnya pengukurannya baru dilakukan tingkat kecamatan saja dan belum meluas hingga tingkat kelurahan. Data penunjang capaian kinerja indikator Indeks Pelayanan / Indeks Kepuasan Masyarakat terhadap pelayanan kecamatan yang diperoleh dari Kepala Seksi Pelayanan Administrasi Terpadu Kecamatan Buleleng sebagaimana tabel berikut:

Tabel 3.6.1 Data Indeks Kepuasan Masyarakat terhadap Pelayanan Kecamatan Buleleng Tahun 2019

No	Unsur Pelayanan	Nilai Unsur Pelayanan		Keterangan
		2018	2019	
1	Persyaratan Pelayanan	3,35	3,22	Baik
2	Prosedur Pelayanan	3,26	3,14	Baik
3	Kecepatan Waktu Pelayanan	3,23	3,24	Baik
4	Kedisiplinan Petugas Pelayanan	3,27	3,85	Sangat Baik
5	Kesesuaian Produk Pelayanan	-	3,49	Sangat Baik
6	Kemampuan Petugas Pelayanan	3,33	3,33	Sangat Baik
7	Kesopanan dan Keramahan Petugas	3,31	3,67	Sangat Baik

No	Unsur Pelayanan	Nilai Unsur Pelayanan		Keterangan
		2018	2019	
8	Penanganan dan Keamanan	3,36	3,66	Sangat Baik
9	Sarana dan Prasarana Pelayanan	-	3,84	Sangat Baik
Rata-Rata		3,30	3,45	

Dari hasil tabel diatas dapat dilihat bahwa hasil Indeks Kepuasan Masyarakat (IKM) tahun 2019 terdapat nilai unsur pelayanan tertinggi yang perlu dipertahankan adalah Sarana dan prasarana pelayanan dengan nilai 3,84 hal ini menandakan bahwa Sarana dan prasarana pelayanan sudah terpenuhi. Sementara nilai unsur pelayanan terendah yang perlu diperbaiki adalah Prosedur pelayanan. Tabel diatas dapat dilihat pula ada beberapa nilai yang berada dibawah rata-rata perlu ditingkatkan untuk mencapai hasil yang maksimal yaitu Kecepatan Waktu Pelayanan, dan Kemampuan petugas pelayanan

Bila dibandingkan dengan tahun sebelumnya, maka pencapaian nilai-nilai unsur pelayanan tahun 2019, semua unsur mengalami kenaikan yang cukup signifikan. Hal ini disebabkan karena berkaca dari kelemahan tahun lalu yang akhirnya dapat dibenahi pada tahun ini.

Keberhasilan pencapaian nilai pada indikator Indeks Kepuasan Masyarakat disebabkan faktor pendukung dan penghambat, sebagai berikut:

- a) Faktor Pendukung:
 - 1) Adanya perbaikan sarana yang signifikan untuk pelayanan
 - 2) Adanya space tempat di luar loket pelayanan
- b) Faktor Penghambat
 - 1) Leaflet pelayanan masih kurang lengkap
 - 2) Sarana pemandu alur pelayanan belum tepat pemasangannya

Untuk meningkatkan nilai indikator Indeks Kepuasan Masyarakat, berdasarkan hasil evaluasi dan analisis tersebut diatas, maka di masa yang akan datang direkomendasikan/solusi perbaikan, sebagai berikut:

- 1) Pembuatan leaflet yang untuk semua jenis pelayanan yang dilakukan
- 2) Mengatur sarana informasi pada tempat yang strategis
- 3) Melakukan sosialisasi pelayanan kepada warga masyarakat secara intens

Capaian kinerja meningkatnya kualitas pelayanan kecamatan sesuai kewenangan kecamatan didukung oleh Program Koordinasi Penyelenggaraan Peningkatan Pelayanan Umum. Gambaran tentang program, kegiatan, pagu, realisasi anggaran, output serta dampak terhadap capaian kinerja dapat dilihat pada tabel berikut:

Tabel 3.6.2 Program, Kegiatan, Anggaran dan Output yang Dihasilkan

No	Program	Kegiatan	Pagu Anggaran	Realisasi	Output	Menunjang/ Kurang
1	Program Koordinasi Penyelenggaraan Peningkatan Pelayanan Umum	Pembinaan Pelayanan Masyarakat dan Perijinan	160.110.272,00	159.839.980,00	29 kali	Menunjang
		Pembinaan Kebersihan dan Lingkungan Hidup	51.660.000,00	50.278.070,00	4 kali	Menunjang
Jumlah		2	211.770.272,00	210.118.050,00		

Pada Sasaran 1 ini didukung oleh 1 program yang terdiri dari 2 kegiatan seperti yang tersaji pada Tabel 3.6.2 Serapan anggaran yang digunakan mencapai 86,46%.

Tabel 3.6.3 Formulasi Kinerja Meningkatnya Kualitas Publik Tahun 2019

No	Sasaran	Indikator	Target	Realisasi	Capaian (%)
1	Meningkatnya Kualitas Pelayanan Publik	Indeks Kepuasan Masyarakat terhadap pelayanan kecamatan	80	86,46	108,08
Rata-Rata Capaian					108,08

Untuk mengetahui seberapa besar tingkat efisiensi pada kualitas pelayanan publik sesuai kewenangan kecamatan dan kebersihan lingkungan desa/kelurahan maka dapat kita hitung formulasinya, sebagai berikut:

Tabel 3.6.4 Tingkat Efisiensi Pelayanan Publik Tahun 2019

No	Sasaran	% Kinerja	% Capaian Anggaran	Tingkat Efisiensi
1	Meningkatnya Kualitas Pelayanan Publik	108,08	86,46	21,62

SASARAN 2

Meningkatnya Tata Kelola Pemerintahan Desa / Kelurahan yang baik

Pencapaian pada Sasaran 2 dapat dilihat dalam tabel di bawah ini

Tabel 3.7
Analisis Pencapaian Sasaran 2
Meningkatnya Tata Kelola Pemerintahan Desa / Kelurahan yang baik

No.	Indikator Kinerja	Satuan	Realisasi Tahun 2018	Tahun 2019			Tahun 2019 Target Review	Capaian (%)
				Target	Realisasi	Capaian (%)		
1	Jumlah laporan keuangan Desa / Kelurahan yang tepat waktu	Laporan	-	29	27	93,10	29	93,10
2	Persentase Peningkatan Sumber Daya Manusia(SDM) Desa/Kelurahan yang berkualitas	Persen (%)	-	80	85,00	106,25	80	106,25
Rata-rata Kinerja						99,68		99,68

Capaian kinerja nyata indikator Jumlah laporan keuangan Desa / Kelurahan yang tepat waktu 27 dari target sebesar 29 Laporan yang direncanakan dalam Perjanjian Kinerja Tahun 2019, sehingga persentase capaian kerjanya adalah 93,10% atau kurang dari target yang diperjanjikan. Persentase Peningkatan Sumber Daya Manusia(SDM) Desa/Kelurahan yang berkualitas 85,00% dari target 80% sehingga persentase capaian kerjanya 106,25% atau melebihi target

Tabel 3.7.1 Jumlah laporan keuangan Desa / Kelurahan yang tepat waktu

No.	Uraian	Jumlah Desa/Kelurahan	Persentase
1	Tepat Waktu	27	93,10
2	Tidak Tepat Waktu	2	6,90
Jumlah		29	100,00

Dari tabel 3.7.1 diatas dapat dilihat bahwa jumlah laporan keuangan desa/kelurahan yang tepat waktu, yaitu berjumlah 27 desa/kelurahan (10 Desa dan 17 Kelurahan) dari 29 desa/kelurahan, atau sebesar 93,10%. Hal ini disebabkan beberapa faktor seperti masih lemahnya sumber daya manusia (SDM), perlu peningkatan kemampuan melalui pelatihan – pelatihan, sehingga adanya peningkatan etos kerja, disiplin kerja untuk dapat bertanggung jawab atas tugas pokok dan fungsi, sehingga penyelenggaraan administrasi umum pemerintahan dapat terwujud.

**Tabel 3.7.2 Persentase Peningkatan Sumber Daya Manusia(SDM)
Desa/Kelurahan yang berkualitas**

No.	Uraian	Desa/Kelurahan	Persentase	Keterangan
1	Kurang	4	14	
2	Baik	25	85	
Jumlah		29	100,00	

Dari Tabel 3.7.2 di atas dapat dilihat bahwa persentase peningkatan Sumber Daya Manusia (SDM) desa dan kelurahan yang berkualitas sebesar 85%, dan masih ada beberapa desa/kelurahan perlu adanya peningkatan SDM untuk menjadi jauh lebih baik serta perlu adanya peningkatan kemampuan melalui bimtek-bimtek sehingga adanya peningkatan etos kerja, disiplin kerja untuk dapat bertanggung jawab atas tugas pokok dan fungsi, sehingga pengelolaan keuangan pemerintahan yang baik dan akuntabel dapat terwujud.

Capaian kinerja meningkatnya kualitas tata kelola pemerintah desa/kelurahan yang baik didukung oleh Program Koordinasi Penyelenggaraan Pemerintah Desa/Kelurahan. Gambaran tentang program, kegiatan, pagu, realisasi

anggaran, output serta dampak terhadap capaian kinerja dapat dilihat pada tabel berikut:

Tabel 3.7.3 Program, Kegiatan, Anggaran dan Output yang Dihasilkan

No	Program	Kegiatan	Pagu Anggaran	Realisasi	Output	Menunjang/ Kurang
1	Program Koordinasi Penyelenggaraan Pemerintahan Desa/Kelurahan	Pembinaan Tugas-tugas Kepala Desa/Perbekel/Lurah	147.444.200,00	147.424.512,00	29 Desa/ Kelurahan	Menunjang
		Pembinaan Pelaksana Pemilihan dan Pelantikan Kepala Desa/Perbekel	6.720.000,00	6.719.940,00	9 Desa/ Kelurahan	Menunjang
		Bimbingan Teknis Pelaksanaan Administrasi Pemerintahan Desa/Kelurahan	14.223.000,00	14.222.810,00	29 Desa/ Kelurahan	Menunjang
		Pembinaan dan penyelenggaraan Administrasi Kependudukan Desa/Kelurahan	86.522.000,00	86.514.464,00	29 Desa/ Kelurahan	Menunjang
Jumlah		4	254.909.200,00	254.881.726,00		

Pada Sasaran 2 ini didukung oleh 1 program yang terdiri dari 4 kegiatan seperti yang tersaji pada Tabel 3.6.4. Serapan anggaran yang digunakan mencapai 99,68%.

Tabel 3.7.4 Formulasi Kinerja Meningkatnya Kualitas Penyelenggaraan Pemerintahan Desa Dan Kelurahan Tahun 2019

No	Sasaran	Indikator	Target	Realisasi	Capaian (%)
1	Meningkatnya kualitas penyelenggaraan pemerintahan desa	Jumlah laporan keuangan Desa / Kelurahan yang tepat waktu	29	27	93,10

No	Sasaran	Indikator	Target	Realisasi	Capaian (%)
	dan kelurahan	Persentase Peningkatan Sumber Daya Manusia (SDM) Desa/Kelurahan yang berkualitas	80	85	106,25
Rata-Rata Capaian					99,68

Untuk mengetahui seberapa besar tingkat efisiensi pada kualitas penyelenggaraan pemerintah desa dan kelurahan, maka dapat kita hitung formulasinya, sebagai berikut:

Tabel 3.7.5 Tingkat Efisiensi Kualitas Penyelenggaraan Pemerintah Desa dan Kelurahan Tahun 2019

No	Sasaran	% Kinerja	% Capaian Anggaran	Tingkat Efisiensi
1	Meningkatnya kualitas penyelenggaraan pemerintah desa dan kelurahan	103,125	99,68	3,445

SASARAN 3

Meningkatnya Keamanan, Kenyamanan, dan Ketertiban Wilayah Kecamatan

Pencapaian pada Sasaran 3 dapat dilihat dalam tabel di bawah ini

**Tabel 3.8
Analisis Pencapaian Sasaran 3
Meningkatnya Keamanan, Kenyamanan dan Ketertiban Wilayah
Kecamatan**

No.	Indikator Kinerja	Satuan	Realisasi Tahun 2018	Tahun 2019			Tahun 2019 Target Review	Capaian (%)
				Target	Realisasi	Capaian (%)		
1	Persentase Jumlah laporan gangguan ketentraman dan ketertiban dan bencana yang ditindak lanjuti	Persen (%)	100	100	100	100	100	100

No.	Indikator Kinerja	Satuan	Realisasi Tahun 2018	Tahun 2019			Tahun 2019 Target Review	Capaian (%)
				Target	Realisasi	Capaian (%)		
2	Jumlah Anggota Linmas Desa/Kelurahan	Orang	886	886	889	100,34	886	100,34
3	Persentase Penurunan konflik sosial	Persen (%)	-	20	20	100	100	100
Rata – Rata Kinerja						100		100,17

Sasaran meningkatnya ketentraman dan ketertiban wilayah dapat dilihat dari indikator Meningkatnya keamanan, kenyamanan, dan ketertiban Wilayah Kecamatan dengan target 20% kinerjanya mencapai 100% atau melebihi dari target yang ada pada Perjanjian Kinerja Tahun 2019. Berikut ini adalah beberapa tabel penjelasan capaian kinerja dari indikator kinerja yang ditetapkan sebelumnya.

Tabel 3.8.1 Persentase Jumlah Laporan Gangguan Ketentraman dan Ketertiban dan Bencana yang Ditindaklanjuti

NO	KASUS HUKUM / BENCANA ALAM	JUMLAH LAPORAN	DITINDAK LANJUTI		PERSENTASE (%)	KET
			YA	TIDAK		
1	2	3	4	5	6	7
I	Gangguan Ketentraman dan Ketertiban	-	-	-	-	
1	Sempadan Jalan/Sungai	3	3	-	100	
2	Unjuk Rasa	-	-	-	-	
3	Pengosongan Lokasi/Lahan	1	1	-	100	
4	Polusi (air/udara/suara)	-	-	-	-	
5	Lain-lain	-	-	-	-	
Jumlah		4	4	-	100	
II	Bencana Alam					
1	Kebakaran	13	13		100	

NO	KASUS HUKUM / BENCANA ALAM	JUMLAH LAPORAN	DITINDAK LANJUTI		PERSENTASE (%)	KET
			YA	TIDAK		
1	2	3	4	5	6	7
2	Tanah Longsor	-	-	-	-	
3	Banjir	17	17	-	100	
4	Angin Puting Beliung	15	15	-	100	
Jumlah		44	44	-	100	

Dari tabel 3.8.1 diatas dapat dilihat Indikator Persentase Jumlah laporan gangguan ketentraman dan ketertiban dan bencana yang ditindaklanjuti dalam Perjanjian Kinerja Tahun 2019. Target indikator Persentase Jumlah laporan gangguan ketentraman dan ketertiban dan bencana yang ditindaklanjuti sebesar 100% sebagaimana Perjanjian Kinerja Tahun 2019, capaian kinerjanya mencapai 100 % sama dengan target yang diperjanjikan. Hal ini menunjukkan *responsibility* terhadap laporan gangguan ketertiban dan ketentraman sangat baik.

Tabel 3.8.2 Indikator Jumlah Anggota Linmas Desa/Kelurahan

NO	DESA / KELURAHAN	JUMLAH HANSIP	PENDIDIKAN				PELATIHAN		KETERANGAN
			TDK SEKOLAH	SD	SMP	SM A	LATSA R A	LATSA R B	
1	2	3	4	5	6	7	8	9	10
1	DESA BAKTISERAGA	29	-	2	12	15	-	1	
2	DESA PEMARON	28	-	4	10	14	-	1	
3	DESA TUKADMUNGGGA	20	-	1	9	10	-	1	
4	DESA ANTURAN	24	-	2	6	16	-	2	
5	DESA KALIBUKBUK	31	-	2	3	26	-	1	
6	DESA NAGASEPAHA	33	-	5	12	16	-	2	
7	DESA SARIMEKAR	31	-	4	9	18	-	2	
8	DESA PETANDAKAN	31	-	7	7	17	-	1	
9	DESA PENGLATAN	32	-	6	9	16	-	-	

NO	DESA / KELURAHAN	JUMLAH HANSIP	PENDIDIKAN				PELATIHAN		KETERANGAN
			TDK SEKOLAH	SD	SMP	SM A	LATSA R A	LATSA R B	
1	2	3	4	5	6	7	8	9	10
10	DESA JINENGDALEM	32	-	5	11	14	-	1	
11	DESA POH BERGONG	31	-	7	9	12		1	
12	DESA ALASANGKER	32	-	5	11	15	-	2	
13	KELURAHAN BANYUASRI	24	-	2	5	17	-	1	
14	KELURAHAN BANJAR TEGAL	32	-	3	5	24	-	1	
15	KELURAHAN PAKET AGUNG	30	-	2	6	22	-	-	
16	KELURAHAN KENDRAN	29	-	3	7	19	-	1	
17	KEL. KAMPUNG SINGARAJA	30	-	4		26	-	1	
18	KELURAHAN BERATAN	27	-	4	4	19	-	1	
19	KELURAHAN LILIGUNDI	36	-	5	7	24	-	1	
20	KELURAHAN ASTINA	10	-		4	6	-	1	
21	KELURAHAN BANYUNING	62	-	8	15	39	-	1	
22	KELURAHAN PENARUKAN	46	-	5	11	29	-	1	
23	KELURAHAN KAMPUNG BARU	26	-	2	5	19	-	1	
24	KELURAHAN KAMPUNG BUGIS	31	-	5	5	20	-	2	
25	KELURAHAN KAMPUNG KAJANAN	31	-	6	5	20	-	1	
26	KELURAHAN BANJAR JAWA	30	-	4	5	21	-	2	
27	KELURAHAN BANJAR BALI	31	-	5	7	19	-	-	
28	KELURAHAN KALIUNTU	31	-	4	8	19	-	1	
29	KELURAHAN KAMPUNG ANYAR	29	-	3	9	17	-	1	
	JUMLAH	889	-	115	216	549	-	32	

Target indikator jumlah anggota linmas desa/kelurahan dalam perjanjian Kinerja Tahun 2019 dengan adanya nominatif anggota Linmas di masing – masing Desa / Kelurahan berjumlah 886 orang anggota Linmas Desa / Kelurahan se-Kecamatan Buleleng, sampai akhir Tahun 2019 nominatif anggota Linmas Desa / Kelurahan se Kecamatan Buleleng berjumlah 889 Anggota, atau 100,34% dari target Anggota Linmas yang diperjanjikan.

Tabel 3.8.3 Persentase Penurunan konflik Sosial

No.	Uraian	Konflik Pribadi	Konflik Politik	Konflik Agama	Konflik Suku Bangsa	Persentase
1	Kurang	0	0	0	0	0
2	Baik	29	29	29	29	100
	Jumlah	29	29	29	29	100

Indikator Persentase penurunan konflik sosial 100% dari target awal sebesar 20%. Hal ini menunjukkan bahwa konflik sosial dapat diatasi dengan baik

Capaian kinerja meningkatnya ketentraman dan ketertiban wilayah didukung oleh Program Koordinasi Penyelenggaraan Peningkatan Linmas Trantib. Gambaran tentang program, kegiatan, pagu, realisasi anggaran, output serta dampak terhadap capaian kinerja dapat dilihat pada tabel berikut:

Tabel 3.8.4 Program, Kegiatan, Anggaran dan Output yang Dihasilkan

No	Program	Kegiatan	Pagu Anggaran	Realisasi	Output	Menunjang / Kurang
1	Program Koordinasi Penyelenggaraan Peningkatan Linmas Trantib	Pengamanan dan Pengawasan Peraturan daerah	3.538.000,00	3.489.500,00	29 Desa/ Kelurahan	Menunjang
		Pembinaan Linmas Hansip Desa/Kelurahan	15.209.400,00	14.922.600,00	29 Desa/ Kelurahan	Menunjang
		Pemantauan Ketentraman dan Ketertiban Wilayah	180.288.000,00	170.731.460,00	29 Desa/ Kelurahan	Menunjang
Jumlah		3	199.035.400,00	189.143.560,00		

Pada Sasaran 3 ini didukung oleh 1 program yang terdiri dari 3 kegiatan seperti yang tersaji pada Tabel 3.7.3. Serapan anggaran yang digunakan mencapai 95,03%.

Tabel 3.8.4 Formulasi Kinerja Meningkatnya Ketentraman dan Ketertiban Wilayah Tahun 2019

No	Sasaran	Indikator	Target	Realisasi	Capaian (%)
1	Meningkatnya Ketentraman dan Ketertiban Wilayah Kecamatan	Persentase Penurunan konflik sosial	20%	20%	100
Rata-Rata Capaian					100

Untuk mengetahui seberapa besar tingkat efisiensi pada peningkatan Ketentraman dan Ketertiban Wilayah, maka dapat kita hitung formulasinya, sebagai berikut:

Tabel 3.8.5 Tingkat Efisiensi Meningkatnya Ketentraman dan Ketertiban Wilayah Tahun 2019

No	Sasaran	% Kinerja	% Capaian Anggaran	Tingkat Efisiensi
1	Meningkatnya Ketentraman dan Ketertiban Wilayah	100	95,03	4,97

D. Akuntabilitas Keuangan

Selama tahun 2019, pelaksanaan program dan kegiatan dalam rangka menjalankan tugas pokok dan fungsi serta mewujudkan target kinerja yang ingin dicapai Kecamatan Buleleng Kabupaten Buleleng dianggarkan melalui Anggaran Pendapatan dan Belanja Daerah (APBD) Kabupaten Buleleng, DPA Kecamatan Buleleng.

Anggaran Belanja Langsung pada Tahun 2019 sebesar Rp 31,547,906,713.00 dan yang terealisasi mencapai Rp 22,196,537,351.08 atau dengan kondisi belanja sebesar 70,35%, dengan jumlah anggaran yang tersisa sebesar Rp 9,351,369,361.92. Hal ini merupakan upaya penghematan penggunaan anggaran agar lebih efisien. Berikut ini adalah rincian capaian serapan anggaran antara tahun 2018 dan 2019 yang digunakan untuk melaksanakan kinerja sesuai dengan tugas dan fungsi Kecamatan Buleleng.

Tabel 3.9 Analisis Capaian Program/Kegiatan Pagu Anggaran Kecamatan Buleleng Tahun 2019

No	Sasaran Strategis	Indikator	Capaian Tahun 2018	Tahun 2019			Target Akhir Renstra (%)	Capaian Tahun 2019 terhadap Target Akhir Renstra (%)
				Target (Rp)	Realisasi			
					Rp	%		
1	2	3	4	5	6	7	8	9
1	Penyediaan Jasa Surat Menyurat	Tersedianya Kebutuhan Surat Menyurat	150.425.400,00	157.204.500,00	156.632.500,00	99,64	100	99,64
2	Penyediaan Jasa Komunikasi, Sumber Daya Air dan Listrik	Terpenuhiya Kebutuhan Jasa Komunikasi Telepon, Air dan Listrik	82.353.340,00	115.524.000,00	91.165.067,00	78,91	100	78,91
3	Penyediaan Jasa Peralatan dan Perlengkapan Kantor	Jumlah Jasa Peralatan dan Perlengkapan Kantor Tersedia	66.301.300,00	74.360.000,00	71.263.800,00	95,84	100	95,82

No	Sasaran Strategis	Indikator	Capaian Tahun 2018	Tahun 2019			Target Akhir Renstra (%)	Capaian Tahun 2019 terhadap Target Akhir Renstra (%)
				Target (Rp)	Realisasi			
					Rp	%		
1	2	3	4	5	6	7	8	9
4	Penyediaan Jasa Pemeliharaan dan Perizinan Kendaraan Dinas/Operasional	Jumlah Kendaraan Dinas/Operasional yang terpelihara dan Memiliki izin yang lengkap	3,369,800.00	5.000.000,00	4.553.400,00	91,07	100	91,07
5	Penyediaan Jasa Administrasi Keuangan	Jumlah Jasa Tenaga Administrasi Keuangan Perkantoran	331,374,780.00	383.926.600,00	369.566.084,00	96,26	100	96,26
6	Penyediaan Jasa Kebersihan Kantor	Jumlah Jasa Tenaga Kebersihan Kantor	121,501,950.00	141.605.900,00	134.269.800,00	94,82	100	94,82
7	Penyediaan alat tulis kantor	Jumlah Jenis Alat Tulis Kantor Yang Tersedia	197,567,400.00	157.239.500,00	131.529.880,00	83,65	100	83,65
8	Penyediaan Barang Cetak dan Penggandaan	Jumlah Barang Cetak dan Penggandaan yang tersedia	23,525,392.00	23.536.500,00	23.529.110,00	99,97	100	99,97
9	Penyediaan Komponen Instalasi Listrik/Penerangan Bangunan Kantor	Jumlah Komponen/Alat Listrik yang tersedia	3,443,000.00	3.452.100,00	3.440.140,00	99,65	100	99,65
10	Penyediaan Peralatan dan Perlengkapan Kantor	Jumlah Peralatan dan Perlengkapan Kantor yang Tersedia	23,140,100.00	70.200.000,00	66.861.000,00	95,24	100	95,24
11	Penyediaan Bahan Bacaan dan Peraturan Perundang-undangan	Tersedianya Bahan Bacaan dan Peraturan Perundang-undangan	9,480,000.00	9.480.000,00	9.480.000,00	100,00	100	100,00

No	Sasaran Strategis	Indikator	Capaian Tahun 2018	Tahun 2019			Target Akhir Renstra (%)	Capaian Tahun 2019 terhadap Target Akhir Renstra (%)
				Target (Rp)	Realisasi			
					Rp	%		
1	2	3	4	5	6	7	8	9
12	Penyediaan Makanan dan Minuman	Tersedianya Makanan dan Minuman	93,525,000.00	103.446.000,00	87.561.345,00	84,64	100	84,64
13	Rapat-rapat Koordinasi dan Konsultasi ke Luar Daerah/Dalam Daerah	Jumlah Rapat-Rapat Koordinasi dan Konsultasi ke Luar/Dalam Daerah yang terlaksana	47,968,400.00	75.350.000,00	72.285.282,00	95,93	100	95,93
14	Penyediaan Jasa Administrasi Kepegawaian	Jumlah Jasa Tenaga Administrasi Kepegawaian	96,799,908.00	105.916.000,00	105.855.764,00	99,94	100	99,94
15	Jasa Pelayanan Administrasi Kelurahan Liligundi	Jumlah Jasa Pelayanan Administrasi Kelurahan Liligundi	166,338,224.00	209.000.000,00	202.987.360,00	97,12	100	97,12
16	Jasa Pelayanan Administrasi Kelurahan Beratan	Jumlah Jasa Pelayanan Administrasi Kelurahan Beratan	187,544,832.00	210.076.000,00	205.861.180,00	97,99	100	97,99
17	Jasa Pelayanan Administrasi Kelurahan Kampung Singaraja	Jumlah Jasa Pelayanan Administrasi Kelurahan Kampung Singaraja	191,282,802.00	213.000.000,00	201.395.380,00	94,55	100	94,55
18	Jasa Pelayanan Administrasi Kelurahan Paket Agung	Jumlah Jasa Pelayanan Administrasi Kelurahan Paket Agung	226,633,673.00	244.352.000,00	236.129.209,00	96,63	100	96,63
19	Jasa Pelayanan Administrasi Kelurahan Banyuasri	Jumlah Jasa Pelayanan Administrasi Kelurahan Banyuasri	249,479,074.00	279.750.000,00	252.171.695,00	90,14	100	90,14

No	Sasaran Strategis	Indikator	Capaian Tahun 2018	Tahun 2019			Target Akhir Renstra (%)	Capaian Tahun 2019 terhadap Target Akhir Renstra (%)
				Target (Rp)	Realisasi			
					Rp	%		
1	2	3	4	5	6	7	8	9
20	Jasa Pelayanan Administrasi Kelurahan Banjar Tegall	Jumlah Jasa Pelayanan Administrasi i Kelurahan Banjar Tegall	274,389,319.00	294.663.000,00	283.253.584,00	96,13	100	96,13
21	Jasa Pelayanan Administrasi Kelurahan Kampung Anyar	Jumlah Jasa Pelayanan Administrasi i Kelurahan Kampung Anyar	271,233,255.00	296.196.000,00	275.577.680,00	93,04	100	93,04
22	Jasa Pelayanan Administrasi Kelurahan Kampung Bugis	Jumlah Jasa Pelayanan Administrasi i Kelurahan Kampung Bugis	220,264,083.00	237.800.000,00	229.428.487,00	96,48	100	96,48
23	Jasa Pelayanan Administrasi Kelurahan Kampung Kajanan	Jumlah Jasa Pelayanan Administrasi i Kelurahan Kampung Kajanan	193,297,743.00	246.200.000,00	239.622.694,00	97,33	100	97,33
24	Jasa Pelayanan Administrasi Kelurahan Kampung Baru	Jumlah Jasa Pelayanan Administrasi i Kelurahan Kampung Baru	312,632,919.00	334.050.000,00	309.033.869,00	92,51	100	92,52
25	Jasa Pelayanan Administrasi Kelurahan Banjar Bali	Jumlah Jasa Pelayanan Administrasi i Kelurahan Banjar Bali	264,899,761.00	290.600.000,00	285.338.668,00	98,19	100	98,19
26	Jasa Pelayanan Administrasi Kelurahan Banjar Jawa	Jumlah Jasa Pelayanan Administrasi i Kelurahan Banjar Jawa	259,544,095.00	280.176.000,00	272.183.100,00	97,15	100	97,15
27	Jasa Pelayanan Administrasi Kelurahan Astina	Jumlah Jasa Pelayanan Administrasi i Kelurahan Astina	232,896,293.00	249.176.000,00	240.519.858,00	96,53	100	96,53

No	Sasaran Strategis	Indikator	Capaian Tahun 2018	Tahun 2019			Target Akhir Renstra (%)	Capaian Tahun 2019 terhadap Target Akhir Renstra (%)
				Target (Rp)	Realisasi			
					Rp	%		
1	2	3	4	5	6	7	8	9
28	Jasa Pelayanan Administrasi Kelurahan Kendran	Jumlah Jasa Pelayanan Administrasi i Kelurahan Kendran	226,752,426.00	238.652.000,00	236.556.548,00	99,12	100	99,12
29	Jasa Pelayanan Administrasi Kelurahan Banyuning	Jumlah Jasa Pelayanan Administrasi i Kelurahan Banyuning	295,284,621.00	354.207.400,00	338.656.869,00	95,61	100	95,61
30	Jasa Pelayanan Administrasi Kelurahan Penarukan	Jumlah Jasa Pelayanan Administrasi i Kelurahan Penarukan	362,991,128.00	384.608.500,00	367.818.444,00	95,63	100	95,63
31	Jasa Pelayanan Administrasi Kelurahan Kaliuntu	Jumlah Jasa Pelayanan Administrasi i Kelurahan Kaliuntu	198,433,523.00	230.600.000,00	205.367.866,00	89,06	100	89,06
32	Pengadaan Kendaraan Dinas/Operasional	Jumlah Kendaraan Dinas/Operasional	65,092,000.00	38.000.000,00	37.902.000,00	99,74	100	99,74
33	Pengadaan Perlengkapan Gedung Kantor	Jumlah Pelaksanaan Pengadaan Perlengkapan Gedung Kantor	-	19.384.000,00	19.382.000,00	99,99	100	99,99
34	Pengadaan Mebeleur	Jumlah mebeleur yang tersedia	177,301,850.00	17.150.000,00	16.724.400,00	97,52	100	97,52
35	Penyelenggaraan dan Pengadaan sarana dan prasarana upacara	Frekwensi Penyelenggaraan dan Pengadaan Sarana dan Prasarana Upacara	155,887,050.00	158.200.000,00	155.500.500,00	98,29	100	98,29
36	Penyelenggaraan Upacara/Hari Besar Nasional	Frekuensi Penyelenggaraan Upacara/Hari Besar Nasional	-	71.149.900,00	70.793.838,00	99,50	100	99,50

No	Sasaran Strategis	Indikator	Capaian Tahun 2018	Tahun 2019			Target Akhir Renstra (%)	Capaian Tahun 2019 terhadap Target Akhir Renstra (%)
				Target (Rp)	Realisasi			
					Rp	%		
1	2	3	4	5	6	7	8	9
37	Pemeliharaan Rutin/Berkala Gedung Kantor	Jumlah Pemeliharaan Rutin/Berkala Gedung Kantor	-	180,000,000.00	178,108,653	98,95	100	98,95
38	Pemeliharaan rutin/berkala kendaraan dinas/operasional	Jumlah Pelaksanaan Pemeliharaan Rutin/Berkala Kendaraan Dinas/Operasional	49,779,200.00	39,509.754,00	32.213.284,00	81,53	100	81,53
39	Pemeliharaan rutin/berkala perlengkapan gedung kantor	Jumlah Pelaksanaan Pemeliharaan Gedung Kantor	41,320,000.00	7.150.000,00	6.799.650,00	95,10	100	95,10
40	Pemeliharaan Rutin/Berkala Mebeleur	Jumlah Pelaksanaan Pemeliharaan Rutin/Berkala Mebeleur	3,492,500.00	7.000.000,00	6.985.000,00	99,79	100	99,79
41	Pemeliharaan Rutin / Berkala Alat-alat Kantor/RT	Jumlah Pelaksanaan Pemeliharaan Rutin/Berkala alat2 Kantor/RT	9,075,000.00	10.100.000,00	9.599.700,00	95,05	100	95,05
42	Pendataan Dan Inventarisasi Aset Barang Milik Daerah	Jumlah Laporan Inventarisasi Aset Barang Milik Daerah	78,854,752.00	79.430.000,00	78.252.458,00	98,52	100	98,52
43	Penataan Halaman Gedung/Lingkungan Kantor	Jumlah Pelaksanaan Penataan halaman Gedung kantor Camat Buleleng	2,475,000.00	33.356.115,00	33.028.000,00	99,02	100	99,02

No	Sasaran Strategis	Indikator	Capaian Tahun 2018	Tahun 2019			Target Akhir Renstra (%)	Capaian Tahun 2019 terhadap Target Akhir Renstra (%)
				Target (Rp)	Realisasi			
					Rp	%		
1	2	3	4	5	6	7	8	9
44	Pembinaan Rohani dan Budaya Aparatur	Jumlah Pelaksanaan Pembinaan Rohani dan Budaya Aparatur	103,200,000.00	75.200.000,00	75.200.000,00	100,00	100	100,00
45	Bimbingan Teknis Implementasi Peraturan Perundang-Undangan	Jumlah Bimbingan Teknis Implementasi Peraturan Perundang-undangan	14,385,700.00	18.000.000,00	16.636.600,00	92,43	100	92,43
46	Penyusunan Laporan Capaian Kinerja dan Ikhtisar Realisasi Kinerja SKPD	Jumlah Laporan Capaian Kinerja Tersusun	10,264,598.00	10.495.000,00	9.684.796,00	92,28	100	92,28
47	Penyusunan anggaran SKPD	Jumlah Dokumen Anggaran Tersedia	29,718,066.00	29.733.600,00	29.688.414,00	99,85	100	99,85
48	Penyelenggaraan pameran/pawai pembangunan	Jumlah Pelaksanaan Penyelenggaraan Pameran / Pawai Pembangunan	113,859,000.00	55.250.000,00	55.116.200,00	99,76	100	99,76
49	Penyediaan Jasa Hiburan	Tesedianya jasa hiburan	1,439,739,200.00	1.456.774.000,00	1.454.704.978,00	99,86	100	99,86
50	Pembinaan Kebersihan dan Lingkungan Hidup	Frekwensi Pembinaan Kebersihan dan Lingkungan Hidup	47,853,660.00	51.660.000,00	50.278.070,00	97,32	100	97,32
51	Pembinaan Pelayanan Masyarakat dan Perijinan	Frekwensi Pembinaan Pelayanan Masyarakat dan Perijinan	152,081,692.00	160.110.272,00	159.839.980,00	99,83	100	99,83

No	Sasaran Strategis	Indikator	Capaian Tahun 2018	Tahun 2019			Target Akhir Renstra (%)	Capaian Tahun 2019 terhadap Target Akhir Renstra (%)
				Target (Rp)	Realisasi			
					Rp	%		
1	2	3	4	5	6	7	8	9
52	Pembinaan Tugas-tugas Kepala Desa/Perbekel/Lurah	Jumlah Pelaksanaan Pembinaan Tugas-tugas Kepala Desa/Perbekel/Lurah	136,920,644.00	147.444.200.00	147.424.512,00	99,99	100	99,99
53	Pembinaan Pelaksanaan Pemilihan dan Pelantikan Kepala Desa/Perbekel	Tersedianya Pemilihan dan Pelantikan Perbekel/Kepala Desa	-	6.720.000,00	6.719.940,00	100,00	100	100,00
54	Bimbingan teknis Pelaksanaan Administrasi Pemerintah Desa/Kelurahan	Jumlah Pelaksanaan Bimbingan Teknis Pelaksanaan Administrasi Pemerintah Desa / Kelurahan	14,082,822.00	14.223.000,00	14.222.810,00	100,00	100	100,00
55	Pembinaan dan Penyelenggaraan Administrasi Kependudukan Desa / Kelurahan	Frekwensi Pembinaan dan Penyelenggaraan Administrasi Kependudukan Desa / Kelurahan	75,162,310.00	86.522.000,00	86.514.464,00	99,99	100	99,99
56	Pembinaan Lomba Desa/Kelurahan Terpadu	Frekwensi Pembinaan Lomba Desa / Kelurahan Terpadu	169,699,642.00	273.078.252,00	272.373.618,00	99,74	100	99,74
57	Pelaksanaan Musyawarah pembangunan desa/Kelurahan dan Kecamatan	Jumlah Pelaksanaan Forum Musyawarah Pembangunan Desa / Kelurahan dan Kecamatan	82,338,672.00	94.099.800,00	88.263.430,00	93,80	100	93,80

No	Sasaran Strategis	Indikator	Capaian Tahun 2018	Tahun 2019			Target Akhir Renstra (%)	Capaian Tahun 2019 terhadap Target Akhir Renstra (%)
				Target (Rp)	Realisasi			
					Rp	%		
1	2	3	4	5	6	7	8	9
58	Pendataan dan Evaluasi Swadaya Murni Masyarakat dan Proyek Masuk Desa/Kelurahan	Jumlah Data Swadaya Murni Masyarakat dan Proyek Masuk Desa/Kelurahan	68,877,270.00	84.095.100,00	83.836.462,00	99,69	100	99,69
59	Penyusunan profil Desa/Kelurahan dan Kecamatan	Jumlah Profil Desa/Kelurahan dan Kecamatan yang disusun	8,889,867.00	11.279.800,00	11.013.730,00	97,64	100	97,64
60	Pembinaan Lembaga Pemberdayaan Masyarakat desa/kelurahan	Jumlah LPM yang dibina	7,142,168.00	13.200.000,00	13.194.500,00	99,96	100	99,96
61	Kegiatan Pembangunan Sarana dan Prasarana Kelurahan Liligundi	Jumlah Kegiatan Pembangunan Sarana dan Prasarana Kelurahan Liligundi	-	964.606.000,00	406.723.035,50	42,16	100	42,16
62	Kegiatan Pembangunan Sarana dan Prasarana Kelurahan Beratan	Jumlah Kegiatan Pembangunan Sarana dan Prasarana Kelurahan Beratan	-	921.415.000,00	468.610.560,46	50,86	100	50,86
63	Kegiatan Pembangunan Sarana dan Prasarana Kampung Singaraja	Jumlah Kegiatan Pembangunan Sarana dan Prasarana Kampung Singaraja	-	800.000.000,00	275.905.024,00	34,49	100	34,49

No	Sasaran Strategis	Indikator	Capaian Tahun 2018	Tahun 2019			Target Akhir Renstra (%)	Capaian Tahun 2019 terhadap Target Akhir Renstra (%)
				Target (Rp)	Realisasi			
					Rp	%		
1	2	3	4	5	6	7	8	9
64	Kegiatan Pembangunan Sarana dan Prasarana Kelurahan Paket Agung	Jumlah Kegiatan Pembangunan Sarana dan Prasarana Kelurahan Paket Agung	-	823.200.000,00	470.205.266,71	57,12	100	57,12
65	Kegiatan Pembangunan Sarana dan Prasarana Kelurahan Banyuasri	Jumlah Kegiatan Pembangunan Sarana dan Prasarana Kelurahan Banyuasri	-	933.736.000,00	594.071.150,00	63,62	100	63,62
66	Kegiatan Pembangunan Sarana dan Prasarana Banjar Tegall	Jumlah Kegiatan Pembangunan Sarana dan Prasarana Banjar Tegall	-	804.167.000,00	212.254.449,80	26,39	100	26,39
67	Kegiatan Pembangunan Sarana dan Prasarana Kelurahan Kampung Anyar	Jumlah Kegiatan Pembangunan Sarana dan Prasarana Kelurahan Kampung Anyar	-	729.467.000,00	276.713.109,80	37,93	100	37,93
68	Kegiatan Pembangunan Sarana dan Prasarana Kelurahan Kampung Bugis	Jumlah Kegiatan Pembangunan Sarana dan Prasarana Kelurahan Kampung Bugis	-	841.000.000,00	339.465.426,80	40,36	100	40,36

No	Sasaran Strategis	Indikator	Capaian Tahun 2018	Tahun 2019			Target Akhir Renstra (%)	Capaian Tahun 2019 terhadap Target Akhir Renstra (%)
				Target (Rp)	Realisasi			
					Rp	%		
1	2	3	4	5	6	7	8	9
69	Kegiatan Pembangunan Sarana dan Prasarana Kelurahan Kampung Kajanan	Jumlah Kegiatan Pembangunan Sarana dan Prasarana Kelurahan Kampung Kajanan	-	936.415.000,00	352.553.995,64	37,65	100	37,65
70	Kegiatan Pembangunan Sarana dan Prasarana Kelurahan Kampung Baru	Jumlah Kegiatan Pembangunan Sarana dan Prasarana Kelurahan Kampung Baru	-	647.012.000,00	573.449.485,39	88,63	100	88,63
71	Kegiatan Pembangunan Sarana dan Prasarana Kelurahan Banjar Bali	Jumlah Kegiatan Pembangunan Sarana dan Prasarana Kelurahan Banjar Bali	-	830.432.000,00	419.808.375,24	50,55	100	50,55
72	Kegiatan Pembangunan Sarana dan Prasarana Kelurahan Banjar Jawa	Jumlah Kegiatan Pembangunan Sarana dan Prasarana Kelurahan Banjar Jawa	-	903.882.000,00	463.729.994,60	2,15	100	2,15
73	Kegiatan Pembangunan Sarana dan Prasarana Kelurahan Astina	Jumlah Kegiatan Pembangunan Sarana dan Prasarana Kelurahan Astina	-	859.382.000,00	408.908.845,80	47,58	100	47,58
74	Kegiatan Pembangunan Sarana dan Prasarana Kelurahan Kendran	Jumlah Kegiatan Pembangunan Sarana dan Prasarana Kelurahan Kendran	-	886.223.000,00	481.640.713,00	54,35	100	54,35

No	Sasaran Strategis	Indikator	Capaian Tahun 2018	Tahun 2019			Target Akhir Renstra (%)	Capaian Tahun 2019 terhadap Target Akhir Renstra (%)
				Target (Rp)	Realisasi			
					Rp	%		
1	2	3	4	5	6	7	8	9
75	Kegiatan Pembangunan Sarana dan Prasarana Kelurahan Banyuning	Jumlah Kegiatan Pembangunan Sarana dan Prasarana Kelurahan Banyuning	-	781.582.000,00	495.398.437,00	63,38	100	63,38
76	Kegiatan Pembangunan Sarana dan Prasarana Kelurahan Penarukan	Jumlah Kegiatan Pembangunan Sarana dan Prasarana Kelurahan Penarukan	-	949.500.000,00	746.709.595,21	78,64	100	78,64
77	Kegiatan Pembangunan Sarana dan Prasarana Kelurahan Kaliuntu	Jumlah Kegiatan Pembangunan Sarana dan Prasarana Kelurahan Kaliuntu	-	806.415.000,00	375.553.700,00	46,57	100	46,57
78	Pengamanan dan Pengawasan Peraturan daerah	Frekwensi Pelaksanaan Pengamanan dan Pengawasan Perda	2,283,000.00	3.538.000,00	3.489.500,00	98,63	100	98,63
79	Pembinaan Linmas Hansip Desa/Kelurahan	Frekwensi Pembinaan Linmas Hansip Desa/Kelurahan	16,304,848.00	15.209.400,00	14.922.600,00	98,11	100	98,11
80	Pemantauan Ketentraman dan Ketertiban Wilayah	Frekwensi Pelaksanaan Pemantauan Ketentraman dan Ketertiban Wilayah	140,007,200.00	180.288.000,00	170.731.460,00	94,70	100	94,70

No	Sasaran Strategis	Indikator	Capaian Tahun 2018	Tahun 2019			Target Akhir Renstra (%)	Capaian Tahun 2019 terhadap Target Akhir Renstra (%)
				Target (Rp)	Realisasi			
					Rp	%		
1	2	3	4	5	6	7	8	9
81	Pembinaan dan Koordinasi Pelaksanaan Pelestarian Adat dan budaya	Jumlah Pembinaan dan Koordinasi Pelaksanaan Pelestarian Adat dan Budaya	2,640,388,010.00	2.770.991.420,00	2.759.308.974,00	99,58	100	99,58
82	Pembinaan Pemuda dan Olah Raga dan Lembaga sosial Kemasyarakatan Wilayah Kecamatan	Frekwensi Pembinaan Pemuda dan Olah Raga dan Lembaga Sosial Kemasyarakatan	99,574,638.00	109.128.750,00	105.537.590,00	96,71	100	96,71
83	Pembinaan pelaksanaan lomba Kesejahteraan sosial wilayah kecamatan	Frekwensi Koordinasi Pelaksanaan Lomba Kesejahteraan Sosial	93,493,600.00	120.152.350,00	119.056.480,00	99,09	100	99,09
84	Kegiatan Pemberdayaan Masyarakat Kelurahan Liligundi	Jumlah Kegiatan Pemberdayaan Masyarakat Kelurahan Liligundi	-	157.802.000,00	147.056.480,00	93,20	100	93,20
85	Kegiatan Pemberdayaan Masyarakat Kelurahan Kelurahan Beratan	Jumlah Kegiatan Pemberdayaan Masyarakat Kelurahan Kelurahan Beratan	-	200.993.000,00	105.876.460,00	52,68	100	52,68
86	Kegiatan Pemberdayaan Masyarakat Kelurahan Kampung Singaraja	Jumlah Kegiatan Pemberdayaan Masyarakat Kelurahan Kampung Singaraja	-	322.408.00,00	186.915.623,00	57,97	100	57,97

No	Sasaran Strategis	Indikator	Capaian Tahun 2018	Tahun 2019			Target Akhir Renstra (%)	Capaian Tahun 2019 terhadap Target Akhir Renstra (%)
				Target (Rp)	Realisasi			
					Rp	%		
1	2	3	4	5	6	7	8	9
87	Kegiatan Pemberdayaan Masyarakat Kelurahan Kelurahan Paket Agung	Jumlah Kegiatan Pemberdayaan Masyarakat Kelurahan Kelurahan Paket Agung	-	299.208.000,00	153.420.950,00	51,28	100	51,28
88	Kegiatan Pemberdayaan Masyarakat Kelurahan Kelurahan Banyuasri	Jumlah Kegiatan Pemberdayaan Masyarakat Kelurahan Kelurahan Banyuasri	-	188.672.000,00	178.250.450,00	94,48	100	94,48
89	Kegiatan Pemberdayaan Masyarakat Kelurahan Kelurahan Banjar Tegal	Jumlah Kegiatan Pemberdayaan Masyarakat Kelurahan Kelurahan Banjar Tegal	-	318.241.000,00	146.967.760,00	46,18	100	46,18
90	Kegiatan Pemberdayaan Masyarakat Kelurahan Kelurahan Kampung Anyar	Jumlah Kegiatan Pemberdayaan Masyarakat Kelurahan Kelurahan Kampung Anyar	-	392.941.000,00	140.865.478,00	35,85	100	35,85
91	Kegiatan Pemberdayaan Masyarakat Kelurahan Kelurahan Kampung Bugis	Jumlah Kegiatan Pemberdayaan Masyarakat Kelurahan Kelurahan Kampung Bugis	-	281.408.000,00	164.145.910,00	58,33	100	58,33

No	Sasaran Strategis	Indikator	Capaian Tahun 2018	Tahun 2019			Target Akhir Renstra (%)	Capaian Tahun 2019 terhadap Target Akhir Renstra (%)
				Target (Rp)	Realisasi			
					Rp	%		
1	2	3	4	5	6	7	8	9
92	Kegiatan Pemberdayaan Masyarakat Kelurahan Kelurahan Kampung Kajanan	Jumlah Kegiatan Pemberdayaan Masyarakat Kelurahan Kelurahan Kampung Kajanan	-	185.993.000,00	122.652.610,00	65,94	100	65,94
93	Kegiatan Pemberdayaan Masyarakat Kelurahan Kelurahan Kampung Baru	Jumlah Kegiatan Pemberdayaan Masyarakat Kelurahan Kelurahan Kampung Baru	-	475.396.000,00	202.164.780,00	42,53	100	42,53
94	Kegiatan Pemberdayaan Masyarakat Kelurahan Kelurahan Banjar Bali	Jumlah Kegiatan Pemberdayaan Masyarakat Kelurahan Kelurahan Banjar Bali	-	291.976.000,00	211.181.740,00	72,33	100	72,33
95	Kegiatan Pemberdayaan Masyarakat Kelurahan Kelurahan Banjar Jawa	Jumlah Kegiatan Pemberdayaan Masyarakat Kelurahan Kelurahan Banjar Jawa	-	218.526.000,00	111.251.740,00	50,91	100	50,91
96	Kegiatan Pemberdayaan Masyarakat Kelurahan Kelurahan Astina	Jumlah Kegiatan Pemberdayaan Masyarakat Kelurahan Kelurahan Astina	-	263.026.000,00	141.728.325,00	53,88	100	53,88
97	Kegiatan Pemberdayaan Masyarakat Kelurahan Kelurahan Kendran	Jumlah Kegiatan Pemberdayaan Masyarakat Kelurahan Kelurahan Kendran	-	236.185.000,00	127.732.720,00	54,08	100	54,08

No	Sasaran Strategis	Indikator	Capaian Tahun 2018	Tahun 2019			Target Akhir Renstra (%)	Capaian Tahun 2019 terhadap Target Akhir Renstra (%)
				Target (Rp)	Realisasi			
					Rp	%		
1	2	3	4	5	6	7	8	9
98	Kegiatan Pemberdayaan Masyarakat Kelurahan Kelurahan Banyuning	Jumlah Kegiatan Pemberdayaan Masyarakat Kelurahan Kelurahan Banyuning	-	340.826.000,00	253.395.065,00	74,35	100	74,35
99	Kegiatan Pemberdayaan Masyarakat Kelurahan Kelurahan Penarukan	Jumlah Kegiatan Pemberdayaan Masyarakat Kelurahan Kelurahan Penarukan	-	172.908.000,00	172.603.720,00	99,82	100	99,82
100	Kegiatan Pemberdayaan Masyarakat Kelurahan Kelurahan Kaliuntu	Jumlah Kegiatan Pemberdayaan Masyarakat Kelurahan Kelurahan Kaliuntu	-	315.993.000,00	165.669.100,00	52,43	100	52,43
TOTAL KINERJA KEGIATAN			11,661,317,321,00	31.045.498.713,00	22.018.415.676,95	70,36	100	70,36

BAB IV PENUTUP

Sistem Akuntabilitas Kinerja Instansi Pemerintah (SAKIP) di bangun dan dikembangkan dalam rangka perwujudan pertanggungjawaban pelaksanaan tugas pokok dan fungsi serta pengelolaan sumber daya dan pelaksanaan kebijakan dan pelaksanaan program yang dipercayakan kepada setiap Instansi Pemerintah berdasarkan suatu system akuntabilitas yang memadai.

Di dalam kerangka akuntabilitas kinerja instansi pemerintah, LKjIP juga berperan sebagai alat kendali, alat penilai kualitas kinerja dan alat pendorong terwujudnya *good govermance*. Dalam persefektif yang lebih luas maka LKjIP ini juga berfungsi sebagai media pertanggung jawaban kepada publik dan perwujudan pelaksanaan sistem akuntabilitas kinerja instansi pemerintah ini sebagaimana di maksud dalam Surat Keputusan Kepala LAN Nomor 239 Tahun 2003 tentang Pedoman Pelaporan Akuntabilitas Kinerja Instansi Pemerintah dan Peraturan Menteri Pemberdayaan Aparatur Negara Nomor 29 Tahun 2010 tanggal 31 Desember 2010 tentang Pedoman Penyusunan Penetapan Kinerja Instansi Pemerintah.

Sesuai dengan visi misi Kabupaten Buleleng, secara rinci pencapaian sasaran kinerja pada Kecamatan Buleleng dapat dijelaskan, sebagai berikut.

- 1) Sasaran 1 terdiri dari 1 indikator dengan persentase kinerja sebesar 108,08% dan persentase capaian anggaran sebesar 99,22 %
- 2) Sasaran 2 terdiri dari 2 indikator dengan dengan persentase kinerja sebesar 103,25% dan persentase capaian anggaran sebesar 99,68 %
- 3) Sasaran 3 terdiri dari 1 indikator dengan dengan persentase kinerja sebesar 100% dan persentase capaian anggaran sebesar 95,03 %

Berdasarkan laporan yang telah kami susun diatas, maka dapat disimpulkan bahwa pada dasarnya kegiatan yang telah direncanakan sebagian besar telah dapat dilaksanakan sesuai dengan anggaran biaya yang telah ditetapkan.

LAMPIRAN - LAMPIRAN

SASARAN

Meningkatnya Kualitas Pelayanan Umum

Persentase Nilai IKM Baik terhadap pelayanan kecamatan



PEMERINTAH KABUPATEN BULELENG
KECAMATAN BULELENG
Jalan Kartini No. 4^A, Telepon (0362) 24346
Singaraja - Bali

Indeks Kepuasan Masyarakat Terhadap Pelayanan Kecamatan Buleleng

NO	UNSUR PELAYANAN	Nilai Unsur Pelayanan	Nilai IKM Per Unsur)	Kualitas Pelayanan
1	2	3	4	5
1	Persyaratan Pelayanan	3,22	0,35	Baik
2	Prosedur Pelayanan	3,14	0,35	Baik
3	Kecepatan Waktu Pelayanan	3,24	0,37	Baik
4	Kedisiplinan petugas pelayanan	3,85	0,42	Sangat Baik
5	Kesesuaian produk pelayanan	3,49	0,38	Sangat Baik
6	Kemampuan Petugas Pelayanan	3,33	0,36	Sangat Baik
7	Kesopanan dan Keramahan Petugas	3,67	0,40	Sangat Baik
8	Penanganan dan Keamanan	3,66	0,40	Sangat Baik
9	Sarana dan Prasarana Pelayanan	3,84	0,42	Sangat Baik
Nilai IKM			3,45	
Nilai Konversi IKM			86,46	
Mutu pelayanan			A	
Kinerja Unit Pelayanan			Sangat Baik	

No	Kinerja Unit Pelayanan	Jumlah	Persentase	Keterangan
1	Tidak Baik	0	0	
2	Kurang Baik	0	0	
3	Baik	3	33.33	
4	Sangat Baik	6	66.67	

Catatan

Dari 9 (Sembilan)Unsur Pelayanan rata -rata nilainya baik, katagori baik 3 (tiga)Unsur Pelayanan, katagori sangat baik 6 (enam)unsur pelayanan



Mengetahui
Camat Buleleng,

Gede Dody Sulma Oktiva Askara S.Sos, M.Si
NIP. 19751009 199311 1 001

Singaraja, 31 Desember 2019
Kepala Seksi Pemerintahan

Ni Ketut Darmi, SH
NIP.19640616 198303 2 002

**LAPORAN HASIL SURVEY INDEKS KEPUASAN MASYARAKAT (IKM)
KECAMATAN BULELENG KOTA SINGARAJA
TAHUN 2019**

1. Indeks Per Unsur Pelayanan

Berdasarkan hasil penghitungan indeks Kepuasan Masyarakat (IKM), Jumlah nilai pada unit pelayanan diperoleh jumlah nilai rata-rata setiap unsure pelayanan. Sedangkan nilai indeks komposit (gabungan) untuk setiap unit pelayanan merupakan jumlah nilai rata-rata dari setiap unsure pelayanan dikaitkan dengan penimbang yang sama yaitu 0,11 sebagai berikut :

NO	UNSUR PELAYANAN	Nilai Unsur Pelayanan	Nilai IKM Per Unsur)	Kualitas Pelayanan
1	Persyaratan Pelayanan	3,22	0,35	Baik
2	Prosedur Pelayanan	3,14	0,35	Baik
3	Kecepatan Waktu Pelayanan	3.24	0,37	Baik
4	Kedisiplinan petugas pelayanan	3.85	0,42	Sangat Baik
5	Kesesuaian produk pelayanan	3.49	0,38	Sangat Baik
6	Kemampuan Petugas Pelayanan	3.33	0,36	Sangat Baik
7	Kesopanan dan Keramahan Petugas	3.67	0,40	Sangat Baik
8	Penanganan dan Keamanan	3.66	0,40	Sangat Baik
9	Sarana dan Prasarana Pelayanan	3,84	0,42	Sangat Baik
Nilai IKM			3,45	
Nilai Konversi IKM			86,46	
Mutu pelayanan			A	
Kinerja Unit Pelayanan			Sangat Baik	

Keterangan jumlah responden sebanyak : 100 orang

Maka untuk mengetahui nilai indeks unit pelayanan dihitung dengan cara berikut
 $(NRR U1X0.11) + (NRR U2X0.11) + (NRR U3X0.11) + (NRR U4X0.11) + (NRR U5X0.11) + (NRR U6X0.11) + (NRR U7X0.11) + (NRR U8X0.11) + (NRR U9X0.11) = \text{Nilai Indeks}$
 Nilai Indeks = 4.0051

Dengan demikian nilai Indeks Unit Pelayanan hasil dapat disimpulkan sebagai berikut :

- a. Nilai IKM setelah dikonversi = Nilai Indeks x Nilai dasar = $4.0051 \times 25 = 100.1275$
- b. Mutu Pelayanan : A
- c. Kinerja Unit Pelayanan adalah : Sangat Baik

2. Prioritas Peningkatan Kualitas Pelayanan

Dalam peningkatan kualitas pelayanan, diprioritaskan pada unsur yang mempunyai nilai yang paling rendah sedangkan unsur yang mempunyai nilai cukup tinggi harus tetap dipertahankan.

Nilai dalam kelompok yang paling rendah yang harus ditinggikan yaitu pada unsur pelayanan sebagai berikut : Bagaimana pemahaman Saudara tentang kemudahan prosedur pelayanan di unit ini 3.14


Nilai kelompok yang paling tinggi yang harus dipertahankan yaitu pada unsur sebagai berikut
: Bagaimana pendapat Saudara tentang kedisipinan petugas pelayanan 3.85

Mengetahui
Camat Buleleng



Gede Dedy Sukma Oktiva Askara, S.Sos.M.Si
Nip. 19621112 198303 1 021

Singaraja, 5 Nopember 2019
Kasi Pelayanan Administrasi Terpadu



Ni Ketut Darmi, SH
Nip. 19640616 198303 2 002

PENGOLAHAN DATA SURVEI KEPUASAN MASYARAKAT PER RESPONDEN DAN PER UNSUR PELAYANAN

UNIT PELAYANAN : KECAMATAN BULELENG
 ALAMAT : JALAN KARTINI NO. 4 SINGARAJA

NO RESPONDEN	NILAI UNSUR PELAYANAN								
	U1	U2	U3	U4	U5	U6	U7	U8	U9
1	2	3	4	5	6	7	8	9	10
1	4	4	4	4	4	4	4	4	4
2	3	3	3	4	4	3	3	3	4
3	3	3	3	4	4	3	3	3	4
4	3	3	3	3	3	3	3	3	4
5	3	3	3	4	4	3	3	3	4
6	3	3	3	4	3	3	3	3	4
7	3	3	3	3	3	3	3	3	4
8	3	3	3	4	3	3	3	3	4
9	3	3	3	4	3	3	3	3	3
10	3	3	3	3	3	3	3	3	4
11	4	3	3	4	3	4	4	3	4
12	4	4	3	3	3	4	3	3	4
13	4	4	4	4	3	4	3	3	4
14	3	3	3	4	3	3	3	3	4
15	3	3	3	4	4	3	3	3	4
16	3	3	4	4	4	3	3	4	4
17	3	3	3	4	4	3	3	3	4
18	3	3	3	4	4	3	3	3	4
19	3	3	3	4	4	3	3	3	4
20	3	3	3	3	4	3	3	3	4
21	3	3	3	3	4	3	3	3	4
22	3	3	3	3	4	3	3	3	4
23	3	3	3	4	3	3	3	3	4
24	3	3	3	4	3	3	3	3	4
25	3	3	3	4	3	3	3	3	4
26	3	3	3	4	3	3	3	3	4
27	3	3	3	4	4	3	3	3	4
28	3	3	3	4	4	3	3	3	4
29	3	3	3	4	4	3	3	3	4
30	3	3	3	4	3	3	3	3	4
31	3	3	3	4	3	3	3	3	4
32	3	3	3	4	3	3	3	3	4
33	3	3	3	4	3	4	3	3	4
34	4	3	4	4	4	4	4	4	3
35	3	3	4	4	4	4	4	4	3
36	3	3	3	4	4	4	4	4	4
37	3	3	4	4	4	3	3	3	3
38	3	3	4	4	4	4	3	3	3
39	4	3	4	3	3	4	4	4	4
40	4	4	4	4	3	4	4	3	4
41	3	3	3	3	3	3	3	3	4
42	3	3	4	4	4	3	4	3	4
43	3	3	3	4	3	3	3	3	4
44	4	3	3	3	3	3	3	3	4
45	3	3	3	3	3	3	3	4	3
46	4	3	3	4	3	3	3	3	4
47	3	3	3	4	3	3	3	3	4
48	4	4	4	4	3	4	4	4	4
49	4	4	4	4	3	4	4	4	4
50	4	3	4	4	3	4	4	4	4
51	3	3	3	4	3	3	3	3	4
52	4	4	4	4	4	4	4	4	4
53	3	3	4	4	3	3	3	4	4
54	4	4	3	4	4	3	4	3	4
55	3	3	3	4	4	3	3	3	4
56	3	4	3	3	3	3	3	3	4
57	3	3	3	3	4	3	3	4	4
58	3	3	3	4	4	3	3	2	4
59	3	3	3	4	4	4	4	3	4
60	3	3	3	3	4	3	3	3	1
61	4	3	3	4	4	4	3	4	4
62	4	4	4	4	3	4	4	4	4
63	3	3	3	4	4	3	3	3	4
64	3	4	4	4	3	4	4	4	4
65	3	3	3	3	4	3	3	3	3
66	3	3	3	4	3	3	3	3	1
67	4	3	3	3	4	4	4	4	4
68	4	3	3	4	4	4	4	4	4
69	3	4	3	3	3	4	4	4	4
70	3	3	4	4	3	4	4	4	4
71	3	3	3	3	3	4	4	3	4
72	3	3	2	4	4	3	3	3	4
73	3	3	3	4	4	3	3	3	4
74	3	3	3	3	4	3	3	3	4
75	4	3	4	4	4	4	43	3	4
76	3	3	3	4	4	3	3	3	4
77	3	3	3	4	4	3	4	3	4
78	3	3	3	4	3	3	3	3	4
79	4	3	4	4	3	4	4	4	4
80	3	3	3	4	3	4	4	4	4
81	3	3	3	4	4	4	4	4	3
82	3	3	4	4	3	4	3	3	3
83	3	3	3	4	4	3	3	3	4
84	3	3	4	4	3	4	4	4	4
85	3	3	3	4	3	3	3	3	4
86	3	3	4	4	3	3	3	3	4
87	3	4	3	4	3	4	4	4	4
88	3	3	3	4	3	3	3	3	3
89	3	3	3	4	4	3	4	4	4
90	4	4	3	4	4	3	4	3	4

NO RESPONDEN	NILAI UNSUR PELAYANAN								
	U1	U2	U3	U4	U5	U6	U7	U8	U9
1	2	3	4	5	6	7	8	9	10
91	3	3	3	4	4	4	4	3	4
92	3	3	3	4	3	3	3	4	4
93	3	3	3	4	3	3	3	3	4
94	3	3	3	4	4	3	3	3	4
95	3	3	3	4	3	3	3	3	4
96	3	3	3	4	4	3	3	3	4
97	3	3	3	4	4	3	3	3	4
98	3	3	3	4	4	3	3	3	4
99	4	3	4	4	4	4	4	43	4
100	3	3	3	3	4	3	3	3	4
	3	3	4	4	3	4	3	3	4
Jumlah Nilai Per Unsur	322	314	324	385	349	333	367	366	384
NRR Per unsur	3.22	3.14	3.24	3.85	3.49	3.33	3.67	3.66	3.84
NRR Tertimbang Unsur	0.3542	0.3454	0.3564	0.4235	0.3839	0.3663	0.4037	0.4026	0.4224
IKM Unit Pelayanan									86.46

Keterangan U1-U9 : Unsur - Unsur Pelayanan
NRR : Nilai Rata-Rata
IKM : Indeks Kepuasan Masyarakat
*) : Jumlah NRR IKM Tertimbangan
**) : Jumlah NRR Tertimbang x 25
NRR Per Un : Jumlah Nilai Per Unsur dibagi Jumlah Kuisener yang terisi
NRR Tertim : NRR per Unsur x 0.11

IKM UNIT PELAYANAN :

Mutu Pelayanan :
A (Sangat Baik) : 88,31 - 100,00
B (Baik) : 76,61 - 88,30
C (Kurang Baik) : 65,00 - 76,60
D (Tidak Baik) : 25,00 - 64,99

SASARAN

**Meningkatnya Kualitas Penyelenggaraan
Pemerintah Desa**

**Persentase Desa yang Administrasi
Pemerintahannya baik**



PEMERINTAH KABUPATEN BULELENG
KECAMATAN BULELENG
Jalan Kartini No. 4^A, Telepon (0362) 24346
Singaraja - Bali

Persentase Desa yang Administrasi Pemerintahanya baik

No	Uraian	Desa yang Administrasi Pemerintahanya baik		Keterangan
		3	4	
1	2	3	4	5
1	LAPORAN KEUANGAN DESA YANG TEPAT WAKTU	Tmpat 10	Tidak Tepat Waktu 2	-
2	PERSENTASE DESA YANG MEMILIKI ADMINISTRASI PEMERINTAHAN DENGAN KUALITAS BAIK	Baik 9	Kurang 3	-
3	PERSENTASE DESA YANG MEMILIKI ADMINISTRASI PENGELOLAAN KEUANGAN DENGAN KUALIFIKASI BAIK	Baik 7	Kurang 5.00	-



Mengetahui
Camat Buleleng,

[Signature]
Gede Dedy Sunjira Okliva Askara S.Sos, M.Si
NIP. 19751009 199311 1 001

Singaraja, 31 Desember 2019
Kepala Seksi Pemerintahan

[Signature]
Futu Sudanta, SH
NIP. 19630909 198612 1 001



PEMERINTAH KABUPATEN BULELENG
KECAMATAN BULELENG
Jalan Kartini No. 4^A, Telepon (0362) 24346
Singaraja - Bali

JUMLAH LAPORAN KEUANGAN DESA YANG TEPAT WAKTU

NO	URAIAN	JUMLAH LAPORAN KEUANGAN DESA YANG TEPAT WAKTU		KETERANGAN
		TEPAT WAKTU	TIDAK TEPAT WAKTU	
1	2	3	4	5
1	DESA ALASANGKER	TEPAT WAKTU	-	-
2	DESA POH BERGONG	-	TIDAK TEPAT WAKTU	-
3	DESA JINENGDALEM	TEPAT WAKTU	-	-
4	DESA BAKTISERAGA	TEPAT WAKTU	-	-
5	DESA PEMARON	TEPAT WAKTU	-	-
6	DESA TUKADMUNGA	TEPAT WAKTU	-	-
7	DESA ANTURAN	TEPAT WAKTU	-	-
8	DESA KALIBUKBUK	TEPAT WAKTU	-	-
9	DESA NAGASEPAHA	TEPAT WAKTU	-	-
10	DESA PENGLATAN	TEPAT WAKTU	-	-
11	DESA PETANDAKAN	TEPAT WAKTU	-	-
12	DESA SARIMEKAR	-	TIDAK TEPAT WAKTU	-

Jumlah Laporan Keuangan Desan yang Tepat Waktu

NO	JUMLAH DESA	TEPAT WAKTU	TIDAK TEPAT WAKTU	PERSENTASE	
				TEPAT WAKTU	TIDAK TEPAT WAKTU
1	12	10	2	83.33	16.67



Mengetahui
Camat Buleleng,
[Signature]
Sede Doby Suktiya Askara S.Sos, M.Si
NIP. 19751009 199311 1 001

Singaraja, 31 Desember 2019
Kepala Seksi Pemerintahan

[Signature]
Putu Sudanta, SH
NIP. 19630909 198612 1 001



PEMERINTAH KABUPATEN BULELENG
KECAMATAN BULELENG
 Jalan Kartini No. 4^A, Telepon (0362) 24346
 Singaraja - Bali

**PERSENTASE DESA YANG MEMILIKI ADMINISTRASI PEMERINTAHAN
 DENGAN KUALITAS BAIK**


NO	DESA/KELURAHAN	PERSENTASE DESA YANG MEMILIKI ADMINISTRASI PEMERINTAHAN DENGAN KUALITAS BAIK				KETERANGAN
		AGENDA SURAT KELUAR MASUK	DATA KEPEGAWAIAN	DATA ASET	KEARSIPAN	
1	2	3	4	5	6	7
1	DESA ALASANGKER	Baik	Baik	Baik	Baik	Baik
2	DESA POH BERGONG	Kurang	Kurang	Kurang	Kurang	Kurang
3	DESA JINENGDALEM	baik	Baik	baik	baik	baik
4	DESA BAKTISERAGA	Baik	Baik	Baik	Baik	Baik
5	DESA PEMARON	Baik	Baik	Baik	Baik	Baik
6	DESA TUKADMUNGA	Baik	Baik	Baik	Baik	Baik
7	DESA ANTURAN	Baik	Baik	Baik	Baik	Baik
8	DESA KALIBUKBUK	Baik	Baik	Baik	Baik	Baik
9	DESA NAGASEPAHA	Baik	Baik	Baik	Baik	Baik
10	DESA PENGLATAN	Baik	Baik	Baik	Baik	Baik
11	DESA PETANDAKAN	Kurang	Kurang	Kurang	Kurang	Kurang
12	DESA SARIMEKAR	Kurang	Kurang	Kurang	Kurang	Kurang
	Rata -Rata	Baik	Baik	Baik	Baik	Baik

Rekap Persentase Desa yang memiliki Administrasi Pemerintahan dengan Kualifikasi Baik

NO	URAIAN	BAIK	KURANG	PERSENTASE	
				BAIK	KURANG
1	2	3	4	5	6
1	DESA	9	3	75	25

Mengetahui
 Camat Buleleng,

 os, M.Si
 NIP. 19751009 199311 1 001

Singaraja, 31 Desember 2019
 Kepala Seksi Pemerintahan

 Putu Sudarta, SH
 NIP. 19630909 198612 1 001




PEMERINTAH KABUPATEN BULELENG
KECAMATAN BULELENG
Jalan Kartini No. 4^A, Telepon (0362) 24346
Singaraja - Bali

PERSENTASE DESA YANG MEMILIKI ADMINISTRASI PENGELOLAAN KEUANGAN
DENGAN KUALIFIKASI BAIK

NO	DESA/KELURAHAN	PERSENTASE DESA YANG MEMILIKI ADMINISTRASI PENGELOLAAN KEUANGAN DENGAN KUALIFIKASI BAIK			KETERANGAN
		PERENCANAAN	PENANATAUSAHAAN KEUANGAN	LAPORAN KEUANGAN	
1	2	3	4	5	7
1	KEL. LILIGUNDI	Baik	Baik	Baik	Baik
2	KEL. BERATAN	Baik	Baik	Baik	Baik
3	KEL. KAMPUNG SINGARAJA	Baik	Baik	Baik	Baik
4	KEL. PAKET AGUNG	Baik	Baik	Baik	Baik
5	KEL. BANYUASRI	Baik	Baik	Baik	Baik
6	KEL. BANJAR TEGAL	Baik	Baik	Baik	Baik
7	KEL. KAMPUNG ANYAR	Baik	Baik	Baik	Baik
8	KEL. KAMPUNG BUGIS	Baik	Baik	Baik	Baik
9	KEL. KAMPUNG KAJANAN	Baik	Baik	Baik	Baik
10	KEL. KAMPUNG BARU	Baik	Baik	Baik	Baik
11	KEL. BANJAR BALI	Baik	Baik	Baik	Baik
12	KEL. BANJAR JAWA	Baik	Baik	Baik	Baik
13	KEL. ASTINA	Baik	Baik	Baik	Baik
14	KEL. KENDRAN	Baik	Baik	Baik	Baik
15	KEL. BANYUNING	Baik	Baik	Baik	Baik
16	KEL. PENARUKAN	Baik	Baik	Baik	Baik
17	KEL. KALIUNTU	Baik	Baik	Baik	Baik
18	DESA ALASANGKER	Baik	Baik	Baik	Baik
19	DESA POH BERGONG	Baik	Baik	Baik	Baik
20	DESA JINENGDALEM	baik	Baik	baik	baik
21	DESA BAKTISERAGA	Kurang	Kurang	Kurang	Kurang
22	DESA PEMARON	Kurang	Kurang	Kurang	Kurang
23	DESA TUKADMUNGA	Baik	Baik	Baik	Baik
24	DESA ANTURAN	Kurang	Kurang	Kurang	Kurang
25	DESA KALIBUKBUK	Baik	Baik	Baik	Baik
26	DESA NAGASEPAHA	Kurang	Kurang	Kurang	Kurang
27	DESA PENGLATAN	Kurang	Kurang	Kurang	Kurang
28	DESA PETANDAKAN	Baik	Baik	Baik	Baik
29	DESA SARIMEKAR	Baik	Baik	Baik	Baik
	Rata-Rata	baik	baik	baik	baik

Rekap Persentase desa yang memiliki administrasi pengelolaan keuangan dengan baik

NO	JUMLAH DESA	BAIK	KURANG	PERSENTASE	
				BAIK	KURANG
1	12	7	5	58.33	41.67



Singaraja, 31 Desember 2019
Kepala Seksi Pemerintahan

Putu Sudanta, SH
NIP. 19830909 198612 1 001

Jumlah Desa yang Invetarisasi asetnya baik



PEMERINTAH KABUPATEN BULELENG
KECAMATAN BULELENG
Jalan Kartini No. 4^A, Telepon (0362) 24346
Singaraja - Bali

Jumlah Desa yang inventarsasi asetnya baik

NO	DESA/KELURAHAN	INVENTARIS ASET KATAGORI BAIK				KETERANGAN
		DOKUMEN PEROLEHAN	DAFTAR INVENTARIS	KIB	KIR	
1	2	3	4	5	6	7
1	DESA ALASANGKER	Ada	Ada	Ada	Ada	Baik
2	DESA POH BERGONG	Ada	Ada	Ada	Ada	Baik
3	DESA JINENGDALEM	Ada	Ada	Ada	Ada	Baik
4	DESA BAKTISERAGA	Ada	Ada	Ada	Ada	Baik
5	DESA PEMARON	Ada	Ada	Ada	Ada	Baik
6	DESA TUKADMUNGA	Ada	Ada	Ada	Ada	Baik
7	DESA ANTURAN	Ada	Ada	Ada	Ada	Baik
8	DESA KALIBUKBUK	Ada	Ada	Ada	Ada	Baik
9	DESA NAGASEPAHA	Ada	Ada	Ada	Ada	Baik
10	DESA PENGLATAN	Ada	Ada	Ada	Ada	Baik
11	DESA PETANDAKAN	Ada	Ada	Ada	Ada	Baik
12	DESA SARIMEKAR	Ada	Ada	Ada	Ada	Baik

Jumlah Desa yang inventarsasi asetnya baik

NO	URAIAN	JUMLAH	BAIK	TIDAK BAIK	PERSENTASE (%)	
					BAIK	TIDAK BAIK
1	DESA	12	12		100	0



Gede Dedy Sukirna Octiva Askara S.Sos, M.Si
NIP. 19751009 199311 1 001

Singaraja, 31 Desember 2019
Kepala Seksi Pemerintahan

Putu Sudarta, SH
NIP. 19630909 198612 1 001

SASARAN

**Meningkatnya Partisipasi Masyarakat
dalam Pembangunan**

**Persentase Partisipasi masyarakat dalam
pembangunan desa / kelurahan**




PEMERINTAH KABUPATEN BULELENG
KECAMATAN BULELENG
JALAN KARTINI, NO. 4A TELEPON (0362) 24346
SINGARAJA - BALI

Presentase Partisipasi Masyarakat dalam Pembangunan Desa / Kelurahan

No	Desa/Kelurahan	APBDes/Dana Kelurahan	Partisipasi Masyarakat dalam Pembangunan Desa / Kelurahan			Presentase	Keterangan
			2017	2018	2019		
1	2	3	4	5	6	7	8
1	Beratan	1,122,408,000.00	34,702,100	28,100,000	376,465,000	33.54	
2	Liligundi	1,122,408,000.00	256,886,000	416,900,000	380,982,000	33.94	
3	Kampung Singaraja	1,122,408,000.00	583,004,000	2,024,170,000	1,682,090,600	149.86	
4	Paket Agung	1,122,408,000.00	4,046,562,000	1,617,100,000	1,593,800,000	142.00	
5	Banjar Tegal	1,122,408,000.00	593,560,000	6,831,480,000	4,276,445,500	381.01	
6	Banyuasri	1,122,408,000.00	1,535,010,000	6,384,800,000	258,500,000	23.03	
7	Kaliuntu	1,122,408,000.00	89,275,000	1,729,800,000	316,700,000	28.22	
8	Kampung Anyar	1,122,408,000.00	563,140,000	5,664,125,000	3,239,231,000	288.60	
9	Kampung Bugis	1,122,408,000.00	419,000,000	4,963,650,000	3,367,500,000	300.02	
10	Kampung Kajanan	1,122,408,000.00	169,338,000	1,344,950,000	1,164,327,500	103.73	
11	Kampung Baru	1,122,408,000.00	47,600,000	1,655,500,000	2,215,525,000	197.39	
12	Banjar Bali	1,122,408,000.00	2,889,450,000	379,100,000	1,722,965,000	153.51	
13	Banjar Jawa	1,122,408,000.00	368,000,000	281,350,000	31,150,000	2.78	
14	Astina	1,122,408,000.00	656,785,000	671,950,000	372,580,000	33.19	
15	Kendran	1,122,408,000.00	2,610,000,000	247,038,000	243,000,000	21.65	
16	Banyuning	1,122,408,000.00	872,100,000	2,025,500,000	2,780,051,800	247.69	
17	Penarukan	1,122,408,000.00	1,217,000,000	408,295,001	1,629,590,001	145.19	
18	Baktiseraga	2,540,714,000.00	1,749,700,000	2,709,299,000	2,353,472,710	92.63	
19	Pemaron	1,774,360,856.00	2,217,651,000	802,330,800	380,300,000	21.43	
20	Tukadmungga	2,678,070,000.00	3,969,350,000	2,649,480,000	3,636,800,730	135.80	
21	Anturan	2,044,436,000.00	678,714,000	2,190,800,000	2,990,800,000	146.29	
22	Kalibukbuk	2,460,475,667.14	343,374,000	224,000,000	804,500,000	32.70	
23	Jinengdalem	2,456,855,200.00	2,645,000,000	150,400,000	4,173,100,000	169.86	
24	Poh Bergong	2,258,409,000.00	2,280,947,600	581,240,000	478,810,000	21.20	
25	Alasangker	3,274,639,000.00	1,986,889,000	230,889,000	222,333,000	6.79	
26	Penglatan	2,433,217,000.00	6,602,141,000	478,700,000	1,909,857,995	78.49	
27	Petandakan	2,268,267,800.00	1,960,000,000	1,522,210,000	2,354,500,000	103.80	
28	Nagasepaha	2,205,594,000.00	8,526,674,000	1,627,600,000	8,729,038,500	395.77	
29	Sari Mekar	2,215,020,000.00	813,500,000	2,195,500,000	2,069,000,000	93.41	

Presentase Partisipasi Masyarakat dalam pembangunan Desa / Kelurahan

No	Uraian		2017	2018	2019	%
1	Desa	28,610,058,523.14	33,773,940,600	15,362,448,800	30,102,512,935	105.22
2	Kelurahan	19,080,936,000.00	16,951,412,100	36,673,808,001	25,650,903,401	134.43



Singaraja, 31 Desember 2019
Kepala Seksi Pembangunan

I Gede Riwana Arya, SH
NIP. 197506251998031 006

SASARAN

**Meningkatnya Kesejahteraan sosial di
Kecamatan Buleleng**

**Jumlah Lembaga Adat, Sekaa/Sanggar
Seni yang berprestasi**



PEMERINTAHAN KECAMATAN BULELENG
Jalan Kartini Nomor. 04 A Telp. 24346
SINGARAJA

Jumlah Lembaga Adat, Sekaa/Sanggar Seni yang berprestasi

NO	NAMA LEMBAGA	WILAYAH	JUMLAH	TAHUN LOMBA		KETERANGAN
				Th. 2018	Th. 2019	
1	2	3	4	5	6	7
1	Desa Adat	Kecamatan Buleleng	21 Desa Pakraman	Juara III	-	
2	Sekaa Teruna	Kecamatan Buleleng	23 Sekaa Teruna	Juara III	Juara I	Parade Budaya Tingkat Kabupaten
3	Subak Sawah	Kecamatan Buleleng	57 Kelompok	Juara II	-	
4	Subak Tegal	Kecamatan Buleleng	7 Kelompok	Juara III	-	
	Jumlah		108 Kelompok	4	1	

Mengetahui
Kabupaten Buleleng



Gede Widyadharma, ALIWA Askara S.Sos, M.Si
Nip. 19751009 199311 1 001

Singaraja, 31 Desember 2019
Kasub Sekeloa dan Budaya

Dedy Komala Sadika
Nip. 19611231 198310 2 051



PEMERINTAH KABUPATEN BULELENG
KECAMATAN BULELENG


Jln. Kartini No. 4a Tlp. (0362) 24346

SINGARAJA

DATA DESA ADAT SE-KECAMATAN BULELENG TAHUN 2019

NO	NAMA DESA ADAT	KETUA/KELIAN	KELURAHAN/DESA	ALAMAT	KEGIATAN LOMBA		KET
					Th. 2018	Th. 2019	
1	2	3	4	5	6	7	9
1	Ds. Pakraman Galiran	Iro.Putu Anteng	Baktiseraga	Dusun Galiran, Ds. Baktiseraga	-	-	-
2	Ds. Pakraman Tista	Nym. Supardi MP, SH	Baktiseraga	Jl. Laksamana Gg. Bima No.52	-	-	-
3	Ds. Pakraman Bangkang	Gede Gelgel	Baktiseraga	Dusun Bangkang, Ds. Baktiseraga	-	-	-
4	Ds. Pakraman Pemaron	Dewa Made Suarsana	Pemaron	Ds. Pemaron	-	-	-
5	Ds. Pakraman Dharmajati	Ketut Wicana	Tukad Mungga	Ds. Tukad Mungga	-	-	-
6	Ds. Pakraman Anturan	Ketut Wedra	Anturan	Ds. Anturan	-	-	-
7	Ds. Pakraman Kalibukbuk	Gede Subrate	Kalibukbuk	Desa Kalibukbuk	Juara III	-	-
8	Ds. Pakraman Banyualit	Made Sueta	Kalibukbuk	Desa Kalibukbuk	-	-	-
9	Ds. Pakraman Banyuasri	Nyoman mangku Widiassa	Banyuasri	Kel. Banyuasri	-	-	-
10	Ds. Pakraman Beratan Samayaji	Ketut Ngurah Awatara Ema Putra	Beratan	Kel. Beratan	-	-	-
11	Ds. Pakraman Sari Mekar	Ketut Sandi	Sarimekar	Dsn. Dajan Margi, Ds. Sari Mekar	-	-	-
12	Ds. Pakraman Nagasepaha	Putu Arta Asrama	Nagasepaha	Ds. Nagasepaha	-	-	-
13	Ds. Pakraman Petandakan	I Made Gelgel, S. Pd	Petandakan	Ds. Petandakan	-	-	-
14	Ds. Pakraman Penglatan	Nengah Sumartha	Penglatan	Ds. Penglatan	-	-	-
15	Ds. Pakraman Alap Sari	Jero Ketut Ardika	Jinangdalam	Dsn. Gambong, Ds. Jinengdalam	-	-	-
16	Ds. Pakraman Poh Bergong	Gede Rediartana	Poh Bergong	Ds. Poh Bergong	-	-	-
17	Ds. Pakraman Bale Agung Tenaon	Made Wirka	Alasangker	Ds. Alasangker	-	-	-
18	Ds. Pakraman Penarukan	Jero Gede Seloka	Penarukan	Kel. Penarukan	-	-	-
19	Ds. Pakraman Banyuning	Wayan Suweta	Banyuning	Kel. Banyuning	-	-	-
20	Ds. Pakraman Padang Keling	Made Sri Asrama	Banyuning	Ling. Padang Keling, Kel. Banyuning	-	-	-
21	Ds. Pakraman Buleleng	Ir. Nyoman Sutrisna, MM	Buleleng	Jl. Gajah Mada No. 8 Singaraja	-	-	-



Singaraja, 31 Desember 2019
Kasi Sosial dan Budaya

Gede Dedy Sukma Oktiya Askara
Nip. 197510091993102031



PEMERINTAH KABUPATEN BULELENG
KECAMATAN BULELENG
Jln. Kartini No. 4a Tlp. (0362) 24346
SINGARAJA

DATA SEKAA TRUNA SE-KECAMATAN BULELENG TAHUN 2019

NO	NAMA SEKAA TERUNA	KELIAN	KELURAHAN/DESA	ALAMAT	KEGIATAN LOMBA		KETERANGAN
					Th. 2018	Th. 2019	
1	2	3	4	5	6	7	9
1	Mudita	Kadek Suardana	Ds. Kalibukbuk	Kalibukbuk	-	-	-
2	Tri Dharma Mekar	I Ketut Sukalastra	Ds. Kalibukbuk	Kalibukbuk	-	-	-
3	Dharma Laksana	Putu sriasa	Ds. Tukadmungga	Tukadmungga	-	-	-
4	Desa Anturan	Nengah Wirata	Ds. Anturan	Anturan	-	-	-
5	Sekaa Teruna Pesaren	Dewa Komang Satria	Ds. Pemaron	Pemaron	-	-	-
6	Witha Raga	I Ketut Separta, S.Pd	Ds. Naga Sepaha	Naga Sepaha	-	-	-
7	Runuh	Made Rentana	Ds. Sari Mekar	Sari Mekar	-	-	-
8	Adhi Kumara Sakti	Ketut Putrayasa	Ds. Petandakan	Petandakan	-	-	-
9	Eka Prasetya Taruna	Gst. Pt Alit Pradnyana	Ds. Alasangker	Alasangker	-	-	-
10	Yohana Sphatika	Ketut Sudiarta	Kel. Banyuning	Banyuning	-	-	-
11	Baletalawung	Putu beni	Dp padang Keling	Banyuning	-	-	-
12	Sari Amerta Ketewel	Komang Agus Dana Putra	Kel. Penarukan	Penarukan	-	-	-
13	Malong Pandiya Wisesa	Made Yudhi Prihasta	Kel. Beratan	Beratan	Pernah	Juara I	Lomba Parade Budaya
14	Astitining Laksana	Nengah Juliawan	Kel. Kp. Baru	Kp. Baru	-	-	-
15	Dharma Jati Boon Sari	Made Juliawan	Kel. Kp. Baru	Kp. Baru	-	-	-
16	Surya Mandala	I Wayan Andriani	Kel. Kp. Baru	Kp. Baru	-	-	-
17	Widyastana	Luh Putu Meidha Pradini	Kel. Br. Bali	Br. Bali	-	-	-
18	Banjar Jawa	I Ketut Putra Sedana	Kel. Br. Jawa	Br. Jawa	-	-	-
19	Semara Stana	Wayan Sudartama	Kel. Kp. Anyar	Kp. Anyar	-	-	-
20	Chandra Mandiri	I Wayan Bagus Widiada	Kel. Kp. Anyar	Kp. Anyar	-	-	-
21	Yoana Sty Swadharna	Ketut Agus Alit Ariadi	Kel. Astina	Astina	-	-	-
22	Nita Mandala	Pande Nyoman Satria	Kel. Paket Agung	Paket Agung	-	-	-
23	Jnana Yogena	I Made Deivy Junlawan	Kel. Br. Tegal	Br. Tegal	-	-	-
24	Widyadara	I Ketut Sumitra	Kel. Liligundi	Liligundi	-	-	-
25	Asti yoana	gede aryanan	Dp Galiran	Baktiseraga	-	-	-
26	Teruna Tasruna Jaya	Putu Yoga Suadnyana	Dp Bangkang	Baktiseraga	-	-	-
27	Tista	Putu Pande	Dp Tista	Baktiseraga	-	-	-
28	Sulaga Asri	Putu Ariasa	Dp Banyuasri	Kel Banyuasri	-	-	-
29	Poh bergong	Komang Agus Dana Putra	Dp Poh ergongB	Poh bergong	-	-	-
30	Jinang dalem		DP Alap Sari	Jineng dalem	-	-	-
31	Desa Pengelatan		Dp Pengelatan	Desa Pengelatan	-	-	-



Camat Buleleng,

Edic Dotta Rama Oktiva Askara S.Sos, M.Si
Kp. 49751009 199311 1 001

4/german, 31 Desember 2019

4442/2019/Des/199311 1 001

4442/2019/Des/199311 1 001

4442/2019/Des/199311 1 001



ERINTAH KABUPATEN BULELENG

KECAMATAN BULELENG

Jalan Kartini Nomor. 04 A Telp. 24346

SINGARAJA

DATA SUBAK SAWAH DI WILAYAH DESA / KELURAHAN SE KECAMATAN BULELENG TAHUN 2019

NO	NAMA SUBAK	KETUA/KELIAN	KELURAHAN / DESA	KEGIATAN LOMBA		KETERANGAN
				Th. 2018	Th. 2019	
1	2	3	4	5	6	7
1	Bale Bandung	Ketut Deres	Kalibukbuk	-	-	-
2	Banyualit	Wayan Pusaka	Kalibukbuk	-	-	-
3	Celuk Buluh	Kadek Adiastra	Anturan	-	-	-
4	Anturan	Ketut Merta	Anturan	-	-	-
5	Kubu Gembong	Nyoman Sulendra	Tukadmungga	-	-	-
6	Celuk Tenggulun	Jro Puriame	Tukadmungga	-	-	-
7	Banjar Tengah	Ketut Wija	Tukadmungga	-	-	-
8	Lebah Pupuan	Ketut Mudarna	Tukadmungga	-	-	-
9	Ume Panji	Gusti Made Yasa	Bakti Seraga	-	-	-
10	Lobong	Made Gelgel	Bakti Seraga	-	-	-
11	Kaliuntu	Made Tantra	Banyuasri	-	-	-
12	Banyumala	I Made Suartana	Banyuasri	-	-	-
13	Kayupas Beduuran	Gede Wira Sada	Banyuning	-	-	-
14	Kayupas Betenan	Wayan Landep	Banyuning	-	-	-
15	Banyuning	Made Dana, AR	Banyuning	-	-	-
16	Babakan Jati	Made Semadyasa	Banyuning	-	-	-
17	Padangkeling	Made Sukanasa	Bayuning	-	-	-
18	Anyar Padang Keling	Wayang Nuada	Banyuning	-	-	-
19	Lawas Petandakan	Ketut Sowarya	Petandakan	-	-	-
20	Dangin Jalan	Ketut Wilis	Petandakan	-	-	-
21	Lanyahan Petandakan	I Made Sukada	Petandakan	-	-	-
22	Lanyahan Naga Sepaha	Ketut Lebih	Naga Sepaha	-	-	-
23	Babakan Naga Sepaha	Ketut Redana	Naga Sepaha	-	-	-
24	Udu	Made Sukeria	Naga Sepaha	-	-	-
25	Lebah Mantung	I Nengah Sentra	Sari Mekar	-	-	-
26	Lebandang	Made Lunga	Sari Mekar	-	-	-
27	Bedugul	Made Rentana	Sari Mekar	-	-	-
28	Teheb	Made Arka	Sari Mekar	-	-	-
29	Buwug	Ketut Renten	Sari Mekar	-	-	-
30	Apit Yeh	Ketut Suma	Sari Mekar	-	-	-
31	Anyar Penglatan	Made Arka	Penglatan	-	-	-
32	Babakan Aungan	Ketut Cerana	Penglatan	-	-	-
33	Anyar Tegal	Ketut Dester	Jineng Dalem	-	-	-
34	Ketug-Ketug	ketut Deker	Jineng Dalem	-	-	-
35	Tingkih Kerep	Ketut Budiarta	Alasangker	-	-	-
36	Babakan Alasangker	Made Redita	Alasangker	-	-	-
37	Desa	Ketut Widiasa	Alasangker	-	-	-
38	Pendem	Gede Dana	Alasangker	-	-	-
39	Pemuhunan	Putu Sara	Alasangker	-	-	-
40	Bongol	Gede Yasa	Alasangker	-	-	-
41	Diwang	Nyoman Sumarai	Alasangker	-	-	-
42	Babakan Anyar	Nyoman Redita	Alasangker	-	-	-
43	Juwuk Manis	Gusti Km Mahayasa	Alasangker	-	-	-
44	Bengkel	Ketut Suwirta	Alasangker	-	-	-
45	Pumahan	Gede Sumpna	Alasangker	-	-	-
46	Selonding	I Nyoman Karna	Poh Bergong	-	-	-
47	Poh	Wayan Ngambet	Poh Bergong	-	-	-
48	Simpang	Ketut Sukiada	Poh Bergong	-	-	-
49	Subak Kepel	Jro Mk.Wayan Nedra	Poh Bergong	-	-	-
50	Sidayu	Wayan Rata	Penarukan	-	-	-
51	Yeh Taluh	I Gd Sedana Yasa	Penarukan	-	-	-
52	Bayan	Nengah Reken	Penarukan	-	-	-
53	Babakan Penarukan	I Wayan Ginaya	Penarukan	-	-	-
54	Dauh Geger	Gede Mangku Biak	Pemaron	-	-	-
55	Tegal	Jro Mangku Md. Susila	Paket Agung	-	-	-
56	Subak Delod Sema	I Nyoman Sutha	Penarukan	-	-	-
57	Subak Tegalan Penarukan	Dewa Ketut Wedana	Penarukan	-	-	-





PEMERINTAH KABUPATEN BULELENG
KECAMATAN BULELENG
Jln. Kartini No. 4a Tlp. (0362) 24346
SINGARAJA

DATA SUBAK TEGAL SE-KECAMATAN BULELENG TAHUN 2019

NO	NAMA SUBAK	KETUA/KELIAN	KELURAHAN / DESA	KEGIATAN LOMBA		KETERANGAN
				Th. 2018	Th. 2019	
1	2	3	4	5	6	7
1	Asti Taman Sari	Ketut Sarnga	Alasangker	-	-	-
2	Sangkan Bogana	Putu Sumardika	Nagasepaha	-	-	-
3	Ananta Boga	Ketut Suwela	Petandakan	-	-	-
4	Wanawe Kerta	Nyoman Suara	Alasangker	-	-	-
5	Abian Dwi Kerti	I Ketut Sutra	Poh Bergong	-	-	-
6	Abian Tri Bakti Boga	Ketut Deres	Kalibukbuk	-	-	-
7	Abian Catur Kerti	Ketut Winaksa, SE	Anturan	-	-	-
8	Subak Abian Asem Kembar	Dewa Ketut Wedana	Penarukan	-	-	-



Kecamatan Buleleng,
Gede Dody Srikana Oktiva Askara S.Sos,M.Si
Nip : 19751009 199311 1 001

Singaraja, 31 Desember 2019
Kasi Sosial dan Budaya

Dewi Komira Sadriha
Nip. 19611281 198310 2 031

**Jumlah Organisasi / Kelompok Kepemudaan
yang aktif**



PEMERINTAH KABUPATEN BULELENG
KECAMATAN BULELENG
JLN. Kartini No. 4a TLP (0362) 24346
SINGARAJA

DATA PENGURUS CABANG OLAH RAGA
KECAMATAN BLELENG

NO	NAMA	JABATAN	JENIS KELAMIN ATLET		KETUA / OFFICIAL	KETERANGAN
			LAKI-LAKI	PEREMPUAN		
1	2	3	4	5	6	7
I. BULUTANGKIS						
1	Putu Putra Dana	Ketua			1	
2	Gst. Nym. Astawa	Official			1	
3	IB. Ambaragupta	Official			1	
4	Hartawan W	Official			1	
5	Arif Rahman	Atlet	1			
6	Memet	Atlet	1			
7	Arthana	Atlet	1			
8	Angga	Atlet	1			
9	Jepri	Atlet	1			
10	Yuda	Atlet	1			
11	Dimas	Atlet	1			
12	Anggun	Atlet		1		
13	Ayu Mega	Atlet		1		
14	Nonik	Atlet		1		
15	Sapna	Atlet	1			
JUMLAH		15	8	3	4	
II. BASKET						
1	Km. Aldika H.	Ketua			1	
2	Nym. Wisnu Murti	Atlet	1			
3	Yudarsana Putra	Atlet	1			
4	Wisnu Pramudia	Atlet	1			
5	Putu Aryka S.	Atlet	1			
6	Deny Andika	Atlet	1			
7	Denok Kartika	Atlet		1		
8	Deva Putrawan	Atlet	1			
9	Anggara W.	Atlet	1			
10	Adi Antara	Atlet	1			
11	Risma Adini	Atlet		1		
12	Gita Suteja	Atlet	1			
13	Lindawati	Atlet		1		
14	Tika Pratiwi	Atlet		1		
15	Made Sudira	Atlet	1			
16	Ketut Handayani	Atlet		1		
17	Agustini	Atlet		1		
18	Putri Hapsari	Atlet		1		
19	Yumi Astari	Atlet		1		
20	Nita Purnami	Atlet		1		
21	Nym. Sudiartana	Official			1	
22	IB. Widana	Official			1	
23	Agus Sofian	Official			1	
24	Putra Subudi	Official			1	
25	Agus Antara	Official			1	
JUMLAH		25	10	9	6	

NO	NAMA	JABATAN	JENIS KELAMIN ATLET		KETUA / OFFICIAL	KETERANGAN
			LAKI-LAKI	PEREMPUAN		
1	2	3	4	5	6	7
III. KEMPO						
1	Pande Made Sutawan	Ketua			1	
2	Kadek Andy Pramana Putra	Official			1	
3	Angga Wiasana	Official			1	
4	Beny Subakti	Atlet	1			
5	Aditya Nugraha	Atlet	1			
6	Alit Putra	Atlet	1			
7	Manik W. S.	Atlet	1			
8	Putu Bagus Surya M.	Atlet	1			
9	Ari Prasetyo	Atlet	1			
10	Sulingga	Atlet	1			
11	Nia Febrianti	Atlet	1			
12	Martin	Atlet	1			
13	Parami Primanjani	Atlet		1		
14	Dewi A.	Atlet		1		
JUMLAH		14	9	2	3	
IV. ATLETIK						
1	I Made Astawa	Ketua			1	
2	Putu Sudiada	Official			1	
3	Nym. Gelgel Subakat	Official			1	
4	R. Salam Pessy	Atlet	1			
5	Wayan Arsana	Atlet	1			
6	Esaul Boling	Atlet	1			
7	M. Taufik	Atlet	1			
8	Kd. Trisna	Atlet	1			
9	Andika	Atlet	1			
10	Gd. Ardika	Atlet	1			
11	Agus Mucksir	Atlet	1			
12	Yapet	Atlet	1			
13	Igo	Atlet	1			
14	Dewa Gd. Bagus Dangin	Atlet	1			
15	Wahyu Widyatama	Atlet		1		
16	Merry Anjani	Atlet		1		
17	Eka Putri	Atlet		1		
18	Kt. Sriasa	Atlet		1		
JUMLAH		18	11	4	3	
V. SEPAK BOLA						
1	I Made Pasek	Ketua			1	
2	I Made Bawa, S. Pd	Official			1	
3	Putu Sujana, S. Pd	Official			1	
4	Moh. Hasan	Official			1	
5	Putu Erwin Yudistira	Kiper	1			
6	Kadek Hendra Prayoga	Kiper	1			
7	I Komang Wiwik Artayasa	Penyerang	1			
8	Kadek Astreawan	Gelandang	1			
9	Kadek Hendra Dwi Permana	Belakang	1			
10	I Gd. Haris Sujana	Penyerang	1			
11	Ketut Ngetis Budiarsa	Penyerang	1			
12	Rifki Muharon	Penyerang	1			
13	I Gede Edi Suadmika	Penyerang	1			
14	Kadek Juniadi	Gelandang	1			
15	I Putu Agus Heriadi	Gelandang	1			

NO	NAMA	JABATAN	JENIS KELAMIN ATLET		KETUA / OFFICIAL	KETERANGAN
			LAKI-LAKI	PEREMPUAN		
1	2	3	4	5	6	7
16	Komang Budi Artana	Belakang	1			
17	Gede Ega Arimbawa	Gelandang	1			
18	Dwi Krisna Yuda	Penyerang	1			
19	Andre	Gelandang	1			
20	Galang Suartama	Penyerang	1			
21	Pendi Angga	Belakang	1			
22	Kadek Budiarta	Belakang	1			
23	Yudi Antara	Penyerang	1			
24	Suka Apriada	Penyerang	1			
25	Kadek Diantara	Gelandang	1			
26	Pande Gede Windu Pramana	Gelandang	1			
JUMLAH		26	22	-	4	
VI. TENIS MEJA						
1	Al Amien	Ketua			1	
2	M. Alfa V.	Official			1	
3	Dewa Widiyasa	Official			1	
4	Hendra	Atlet	1			
5	Agus Juni	Atlet	1			
6	Redy	Atlet	1			
7	Kevin	Atlet	1			
8	Ginantiasih	Atlet		1		
9	Ermayani	Atlet		1		
10	Dinda	Atlet		1		
11	Gamma U.H.	Atlet	1			
JUMLAH		11	5	3	3	
VII. CATUR						
1	Made Darmayana	Ketua			1	
2	Ketut Susila	Atlet	1			
3	Gede Tantra	Atlet	1			
4	Sinarbawa	Atlet	1			
5	Kadek Ariyasa	Atlet	1			
6	Naim	Atlet	1			
7	Ahmad Nizam	Atlet	1			
8	Lusiana	Atlet		1		
9	Pinka	Atlet		1		
10	Laksmi	Atlet		1		
11	Anggi	Atlet		1		
12	Kadek Nuadi	Official			1	
13	Ketut Merdana	Official			1	
14	Gede Widiastini, ST	Official			1	
15	Wayan Memes	Official			1	
JUMLAH		15	6	4	5	
			LAKI-LAKI	PEREMPUAN		
VIII. KARATE						
1	Putu Arga	Ketua			1	
2	Maduria	Official			1	
3	Astika	Official			1	
4	GP. Purnama	Official			1	
5	Ketut Suartini	Official			1	
6	Hendri	Atlet	1			
7	Miki	Atlet	1			
8	Budi D.	Atlet	1			
9	Evan	Atlet	1			
10	Robi	Atlet	1			

NO	NAMA	JABATAN	JENIS KELAMIN ATLET		KETUA / OFFICIAL	KETERANGAN
			LAKI-LAKI	PEREMPUAN		
1	2	3	4	5	6	7
11	Ketut Subagia	Atlet	1			
12	Made Andika	Atlet	1			
13	Kadek Bondan Noviadi	Atlet	1			
14	Komang Ardana	Atlet	1			
15	Candra	Atlet	1			
16	Edi	Atlet	1			
17	Dita	Atlet		1		
18	Indra Gunawan	Atlet	1			
19	Hendra Mahardika	Atlet	1			
20	Adi Sanjaya	Atlet	1			
21	Rian Kusmayadi	Atlet	1			
22	Intan Paramita	Atlet		1		
23	Rani Astiti Pertiwi	Atlet		1		
24	Pande Satya Anjani	Atlet		1		
25	Eka Sumariani	Atlet		1		
26	Nila	Atlet		1		
27	Ririn	Atlet		1		
28	Ari Kusuma Wardani	Atlet		1		
29	Sahira	Atlet		1		
30	Trisna	Atlet		1		
31	Widya Astuti	Atlet		1		
32	Sukanasih	Atlet		1		
33	Kadek Artami	Atlet		1		
JUMLAH		33	15	13	5	
IX. BOLA VOLLY						
1	Gede Seniyasa	Ketua			1	
2	Made Arnawa	Atlet	1			
3	Gede Utama	Atlet	1			
4	Km. Edi Arimawa	Atlet	1			
5	Nym. Rudy Herdiana	Atlet	1			
6	Kt. Yudi Wirawan	Atlet	1			
7	Kt. Soma Merta Yasa	Atlet	1			
8	Made Dwidiyasa	Atlet	1			
9	Nunuk	Atlet	1			
10	Gede Bagus Tama	Atlet	1			
11	Kd. Juniarta	Atlet	1			
12	Gd. Hedy Karisma	Atlet	1			
13	Kt. Sriastawa	Atlet	1			
14	Made Duryasa	Atlet	1			
15	Km. Rediyasa	Atlet	1			
16	Dian Tari	Atlet		1		
17	Nita	Atlet		1		
18	Luh Padma Wati	Atlet		1		
19	Semadi	Atlet	1			
20	Ninik	Atlet		1		
21	Wyn. Sri Antari	Atlet		1		
22	Cok Tria	Atlet		1		
23	Hendri Yanti	Atlet		1		
24	Tari	Atlet		1		
25	Gst. Ayu Made Vera	Atlet		1		
26	Luh Puspa Dewi	Atlet		1		
27	Km. Trisna	Atlet		1		
JUMLAH		27	15	11	1	

NO	NAMA	JABATAN	JENIS KELAMIN ATLET		KETUA / OFFICIAL	KETERANGAN
			LAKI-LAKI	PEREMPUAN		
1	2	3	4	5	6	7
X. PENCAK SILAT						
1	I Dewa Nyoman Sumarsana,S.Pd.	Ketua			1	
2	Gede Sudarma	Official			1	
3	Putu Semadi	Official			1	
4	Kadek Herman Suryawan	Atlet	1			
5	Kadek Yudiana	Atlet	1			
6	Made Suwarta Jaya	Atlet	1			
7	Kadek Yasa	Atlet	1			
8	Putu Wahyu Adi Pramasta	Atlet	1			
9	Kadek Surya Wijaya	Atlet	1			
10	Kadek Juni Parwati	Atlet		1		
11	Komang Suartini	Atlet		1		
JUMLAH		11	6	2	3	



Candak Buleleng,

Cede Dodv Sukma Okliva Askara S.Sos,M.Si

Nip. 19730001993111001

Singaraja, 31 Desember 2019
Kasi Eselon dan Budaya

[Signature]
Dedy Komitna Sadika
Nip. 196112811983102031

Persentase Penurunan PMKS Kecamatan

SASARAN

**Terwujudnya Keamanan,
Kenyamanan, Ketentraman dan
Ketertiban Wilayah**

**Jumlah Laporan gangguan
ketentraman, ketertiban dan bencana
alam yang ditindaklanjuti**



PEMERINTAH KABUPATEN BULELENG
KECAMATAN BULELENG
Jalan Kartini No. 4^A, Telepon (0362) 24346
Singaraja - Bali

**Jumlah Laporan Gangguan Ketentraman, Ketertiban
dan Bencana Alam yang Ditindaklanjuti**

NO	KASUS HUKUM / BENCANA ALAM	JUMLAH LAPORAN	DITINDAK LANJUTI		PERSENTASE (%)		KET
			YA	TIDAK	YA	TIDAK	
1	2	3	4	5	6	7	8
1	Gangguan Ketentraman dan Ketertiban	-	-	-	-	-	
1	Sempadan Jalan/Sungai	3	3	-	100	-	
2	Unjuk Rasa	-	-	-	-	-	
3	Pengosongan Lokasi/Lahan	1	1	-	100	-	
4	Polusi (air/udara/suara)	-	-	-	-	-	
5	Lain-lain	-	-	-	-	-	
	Jumlah	4	4	-	100	-	
II	Bencana Alam						
1	Kebakaran	13	13	-	100	-	
2	Tanah Longsor	-	-	-	-	-	
3	Banjir	17	17	-	100	-	
4	Angin Puting Beliung	15	15	-	100	-	
	Jumlah	44	44	-	100	-	



Mengetahui
Kamat Buleleng,

Gede Dody Sutirna Oktiva Askara S.Sos, M.Si
NIP. 19751009 199311 1 001

Singaraja, 31 Desember 2019
Kasi Linmas Trantib

Putu Ngurah Sarjana
Nip:19611231 198503 1 146

**Jumlah Anggota Linmas Desa/Kelurahan
yang aktif**




PEMERINTAH KABUPATEN BULELENG
KECAMATAN BULELENG

Jalan Kartini No. 4^A, Telepon (0362) 24346
Singaraja - Bali

REKAPITULASI JUMLAH NOMINATIF ANGGOTA LINMAS DESA / KELURAHAN

NO	DESA / KELURAHAN	JUMLAH HANSIP	PENDIDIKAN				PELATIHAN		KETERANGAN
			TDK SEKOLAH	SD	SMP	SMA	LATSAR A	LATSAR B	
1	2	3	4	5	6	7	8	9	10
1	DESA BAKTISERAGA	29	-	2	12	15	-	1	
2	DESA PEMARON	28	-	4	10	14	-	1	
3	DESA TUKADMUNGGA	20	-	1	9	10	-	1	
4	DESA ANTURAN	24	-	2	6	16	-	2	
5	DESA KALIBUKBUK	31	-	2	3	26	-	1	
6	DESA NAGASEPAHA	33	-	5	12	16	-	2	
7	DESA SARIMEKAR	31	-	4	9	18	-	2	
8	DESA PETANDAKAN	31	-	7	7	17	-	1	
9	DESA PENGLATAN	32	-	6	10	16	-	-	
10	DESA JINENGDALEM	32	-	5	13	14	-	1	
11	DESA POH BERGONG	31	-	7	12	12	-	1	
12	DESA ALASANGKER	32	-	5	12	15	-	2	
13	KELURAHAN BANYUASRI	24	-	2	5	17	-	1	
14	KELURAHAN BANJAR TEGAL	32	-	3	5	24	-	1	
15	KELURAHAN PAKET AGUNG	30	-	2	6	22	-	-	
16	KELURAHAN KENDRAN	29	-	3	7	19	-	1	
17	KEL. KAMPUNG SINGARAJA	30	-	4	-	26	-	1	
18	KELURAHAN BERATAN	27	-	4	4	19	-	1	
19	KELURAHAN LILIGUNDI	36	-	5	7	24	-	1	
20	KELURAHAN ASTINA	10	-	-	4	6	-	1	
21	KELURAHAN BANYUNING	62	-	8	15	39	-	1	
22	KELURAHAN PENARUKAN	46	-	5	12	29	-	1	
23	KELURAHAN KAMPUNG BARU	26	-	2	5	19	-	1	
24	KELURAHAN KAMPUNG BUGIS	31	-	5	6	20	-	2	
25	KELURAHAN KAMPUNG KAJANAN	31	-	6	5	20	-	1	
26	KELURAHAN BANJAR JAWA	30	-	4	5	21	-	2	
27	KELURAHAN BANJAR BALI	31	-	5	7	19	-	-	
28	KELURAHAN KALIUNTU	31	-	4	8	19	-	1	
29	KELURAHAN KAMPUNG ANYAR	29	-	3	9	17	-	1	
	JUMLAH	889	-	115	225	549	-	32	



Mengetahui
Gede Dodv Sukra Oktiva Askara, S.Sos.M.Si
NIP. 19751009 199311 1 001

Singaraja, 31 Desember 2019
Kasi Trantib dan Satpol PP

Putu Ngurah Sarijana
NIP. 19611231 198503 1 146

**INDIKATOR KINERJA UTAMA
(IKU)**



**PEMERINTAH KABUPATEN BULELENG
KECAMATAN BULELENG**

Jalan Kartini No.4 A Telp. 24346

SINGARAJA

**KEPUTUSAN CAMAT BULELENG
NOMOR : 121 Tahun 2019
TENTANG
PENETAPAN INDIKATOR KINERJA UTAMA
PADA KANTOR CAMAT BULELENG**

CAMAT BULELENG,

Menimbang : bahwa untuk melaksanakan ketentuan Pasal 3 dan Pasal 4 Peraturan Menteri Negara Pendayagunaan Aparatur Negara Nomor : PER/9/M.PAN/5/2007 tentang Pedoman Umum Penetapan Indikator Kinerja Utama di Lingkungan Instansi Pemerintah, perlu menetapkan Indikator Kinerja Utama pada Kantor Camat Buleleng.

- Mengingat :**
1. Undang-Undang Nomor 69 Tahun 1958 tentang Pembentukan Daerah-daerah Tingkat II dalam Wilayah Daerah-daerah Tingkat I Bali, Nusa Tenggara Barat, Nusa Tenggara Timur (Lembaran Negara Republik Indonesia Tahun 1958 Nomor 122, Tambahan Lembaran Negara Republik Indonesia Nomor 1655) ;
 2. Undang-Undang Nomor 32 Tahun 2004 tentang Pemerintahan Daerah (Lembaran Negara Republik Indonesia Tahun 2004 Nomor 125, Tambahan Lembaran Negara Republik Indonesia Nomor 4437) sebagaimana telah diubah beberapa kali, terakhir dengan Undang-Undang Nomor 12 Tahun 2008 tentang Perubahan Kedua atas Undang-Undang Nomor 32 Tahun 2004 tentang Pemerintahan Daerah (Lembaran Negara Republik Indonesia Tahun 2008 Nomor 59, Tambahan Lembaran Negara Republik Indonesia Nomor 4844) ;
 3. Undang-Undang Nomor 12 Tahun 2011 tentang Pembentukan Peraturan Perundang-Undangan (Lembaran Negara Republik Indonesia Tahun 2011 Nomor 82, Tambahan Lembaran Negara Republik Indonesia Nomor 5234) ;

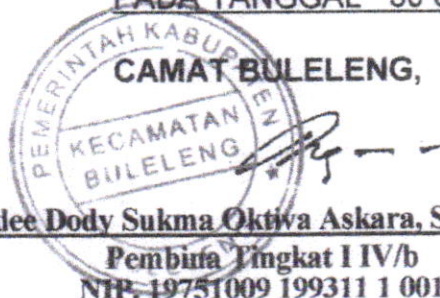
4. Peraturan Pemerintah Nomor 8 Tahun 2006 tentang Pelaporan Keuangan dan Kinerja Instansi Pemerintah (Lembaran Negara Republik Indonesia Tahun 2006 Nomor 25, Tambahan Lembaran Negara Republik Indonesia Nomor 4614) ;
5. Peraturan Pemerintah Nomor 41 Tahun 2007 tentang Organisasi Perangkat Daerah (Lembaran Negara Republik Indonesia Tahun 2007 Nomor 85, Tambahan Lembaran Negara Republik Indonesia Nomor 4740) ;
6. Peraturan Presiden Nomor 5 Tahun 2010 tentang Rencana Pembangunan Jangka Menengah Nasional Tahun 2009-2014 ;
7. Instruksi Presiden Nomor 5 Tahun 2004 tentang Percepatan Pemberantasan Korupsi ;
8. Intruksi Presiden Nmor 9 Tahun 1998 tentang Penyelenggaraan Pendayaagunaan Aparatur Negara;
9. Instruksi Presiden Nomor 7 Tahun 1999 tentang Akuntabilitas Kinerja Instansi Pemerintah ;
10. Peraturan Menteri Negara Pendayagunaan Aparatur Negara Nomor : PER/9/M.PAN/5/2007 tentang Pedoman Umum Penetapan Indikator Kinerja Utama di Lingkungan Instansi Pemerintah ;
11. Peraturan Menteri Negara Pendayagunaan Aparatur Negara dan Reformasi Birokrasi Republik Indonesia Nomor 29 Tahun 2010 tentang Pedoman Penyusunan Penetapan Kinerja dan Pelaporan Akuntabilitas Kinerja Instansi Pemerintah
12. Peraturan Menteri Pendayagunaan Aparatur Negara dan Reformasi Birokrasi Republik Indonesia Nomor 53 Tahun 2014 tentang Petunjuk Teknis Perjanjian Kinerja, Pelaporan Kinerja, dan Tata Cara Reviu atas Laporan Kinerja Instansi Pemerintah;
13. Peraturan Daerah Kabupaten Buleleng Nomor 77 Tahun 2016 tentang Kedudukan, Susunan Organisasi, Tugas dan Fungsi, Serta Tata Kerja Kecamatan (Lembaran Daerah Kabupaten Buleleng Tahun 2016 Nomor 77) ;
14. Peraturan Bupati Buleleng Nomor Tahun 2018 tentang Tata Cara Pelaksanaan Anggaran Pendapatan dan Belanja Tahun Anggaran 2019;

MEMUTUSKAN

Menetapkan :

- KESATU** : Indikator Kinerja utama sebagaimana tercantum dalam lampiran peraturan ini, merupakan acuan ukuran kinerja untuk menetapkan rencana kerja anggaran, menyusun dokumen penetapan kinerja, menyusun laporan akuntabilitas kinerja, serta evaluasi pencapaian kinerja sesuai dengan Rencana Kerja Pembangunan Jangka Menengah Daerah Tahun 2017 - 2022 .
- KEDUA** : Keputusan ini mulai berlaku terhitung mulai tanggal 2 Januari 2019.

DITETAPKAN DI SINGARAJA
PADA TANGGAL 30 September 2019



Tembusan disampaikan kepada Yth :

1. Bupati Buleleng di Singaraja
2. Inspektur Kabupaten Buleleng di Singaraja
3. Kepala Bappeda Kab. Buleleng di Singaraja
4. Peringgal.

LAMPIRAN KEPUTUSAN CAMAT BULELENG

NOMOR : 121 TAHUN 2019

TANGGAL : 30 September 2019

TENTANG : PENETAPAN INDIKATOR KINERJA UTAMA PADA KANTOR CAMAT BULELENG

No	Sasaran Strategis	Indikator Kinerja	Satuan	Target	Keterangan
1	2	3	4	5	6
1	Meningkatnya Kualitas Pelayanan Umum	Persentase Nilai IKM Baik terhadap pelayanan kecamatan	%	80	Kasi Pelayanan Administrasi Terpadu
2	Meningkatnya Kualitas Penyelenggaraan pemerintah desa	Persentase desa yang administrasi pemerintahannya baik	Persen (%)	100	Kasi Pemerintahan
		Jumlah Desa yang inventarisasi asetnya baik	Desa	12	Kasi Pemerintahan
3	Meningkatnya partisipasi masyarakat dalam pembangunan	Persentase Partisipasi masyarakat dalam pembangunan desa / kelurahan	%	80	Kasi Pembangunan
4	Meningkatnya Kesejahteraan sosial di Kecamatan Buleleng	Jumlah Lembaga Adat, Sekaa/Sanggar Seni yang berprestasi	Lembaga	5	Kasi Sosial dan Budaya
		Jumlah Organisasi / Kelompok kepemudaan yang aktif	Kelompok	10	Kasi Sosial dan Budaya
		Persentase penurunan PMKS kecamatan	%	20	Kasi Sosial dan Budaya
5	Terwujudnya Keamanan, Kenyamanan, Ketentraman dan Ketertiban Wilayah	Jumlah Laporan gangguan ketentraman, ketertiban dan bencana alam yang ditindaklanjuti	Laporan	29	Kasi Trantib dan Satpol PP
		Jumlah Anggota Linmas Desa/Kelurahan	Orang	889	Kasi Trantib dan Satpol PP



CAMAT BULELENG,

Gede Dedy Sukma Oktiva Askara, So.Sos, M.Si

Pembina Tingkat I IV/b

NIP 19751009 199311 1 001

**FORMULASI PERHITUNGAN INDIKATOR KINERJA UTAMA
KECAMATAN BULELENG PERIODE 2018-2022**

No	Sasaran Strategis	Indikator Kinerja	Formulasi / Perhitungan	Keterangan
1	2	3	4	5
1	Meningkatnya Kualitas Pelayanan Umum	Persentase Nilai IKM Baik terhadap pelayanan kecamatan	Survey Indeks Kepuasan Masyarakat (Nilai)	Kasi Pelayanan Administrasi Terpadu
2	Meningkatnya Kualitas Penyelenggaraan pemerintah desa	Persentase desa yang administrasi pemerintahannya baik	$\frac{\text{Jumlah Desa Yang Administrasi Pemerintahannya Baik}}{\text{Jumlah Desa}} \times 100$	Kasi Pemerintahan
		Jumlah Desa yang inventarisasi asetnya baik	Laporan Dokumen Aset Desa yang Baik	Kasi Pemerintahan
3	Meningkatnya partisipasi masyarakat dalam pembangunan Wilayah Kecamatan	Persentase Partisipasi masyarakat dalam pembangunan desa / kelurahan	$\frac{\text{Jumlah Swadaya Masyarakat}}{\text{Jumlah Nilai Pembangunan Desa Kelurahan}} \times 100\%$	Kasi Pembangunan
4	Meningkatnya Kesejahteraan sosial di Kecamatan Buleleng	Jumlah Lembaga Adat, Sekaa/Sanggar Seni yang berprestasi	Jumlah Lembaga Adat, Sekaa/Sanggar Seni yang berprestasi	Kasi Sosial dan Budaya
		Jumlah Organisasi / Kelompok kepemudaan yang aktif	Jumlah Organisasi / Kelompok kepemudaan	Kasi Sosial dan Budaya
		Persentase penurunan PMKS kecamatan	$\frac{\text{Jumlah Selisih PMKS tahun sebelumnya dengan tahun berjalan}}{\text{Jumlah PMKS tahun sebelumnya}} \times 100$	Kasi Sosial dan Budaya
5	Terwujudnya Keamanan, Kenyamanan, Ketentraman dan Ketertiban Wilayah	Jumlah Laporan gangguan ketentraman, ketertiban dan bencana alam yang ditindaklanjuti	Laporan gangguan ketentraman, ketertiban dan bencana alam	Kasi Trantib dan Satpol PPKasi Trantib dan Satpol PP
		Jumlah Anggota Linmas Desa/Kelurahan	Jumlah Nominatif Anggota Linmas Desa/Kelurahan	Kasi Trantib dan Satpol PPKasi Trantib dan Satpol PP

PENILAIAN KINERJA 2019



**PEMERINTAH KABUPATEN BULELENG
KECAMATAN BULELENG**

Jalan Kartini No. 4^A, Telepon (0362) 24346
Singaraja - Bali

PERJANJIAN KINERJA PERUBAHAN TAHUN 2019

Dalam rangka mewujudkan manajemen pemerintahan yang efektif, transparan dan akuntabel serta berorientasi pada hasil, kami yang bertanda tangan dibawah ini:

Nama : Gede Dody Sukma Oktiva Askara, S.Sos, M.Si

Jabatan : Camat Buleleng

Selanjutnya disebut PIHAK PERTAMA

Nama : Putu Agus Suradnyana, ST

Jabatan : Bupati Buleleng

Selaku atasan pihak pertama, selanjutnya disebut PIHAK KEDUA.

Pihak pertama berjanji akan mewujudkan target kinerja yang seharusnya sesuai lampiran perjanjian ini, dalam rangka mencapai target kinerja jangka menengah seperti yang telah ditetapkan dalam dokumen perencanaan. Keberhasilan dan kegagalan pencapaian target kinerja tersebut menjadi tanggung jawab kami.


Pihak kedua akan melakukan supervisi yang diperlukan serta akan melakukan evaluasi terhadap capaian kinerja dari perjanjian ini dan mengambil tindakan yang diperlukan dalam rangka pemberian penghargaan dan sanksi.



BUPATI BULELENG


Putu Agus Suradnyana, ST

Singaraja, 30 September 2019
PIHAK PERTAMA,


Gede Dody Sukma Oktiva Askara, S.Sos, M.Si
Pembina TK I (IV/b)
NIP. 19751009 199311 1 001

**PERJANJIAN KINERJA PERUBAHAN TAHUN 2019
KANTOR CAMAT BULELENG**

No	Sasaran Strategis	Indikator Kinerja	Target	
1	Meningkatnya Kualitas Pelayanan Publik	Indek Kepuasan Masyarakat terhadap pelayanan kecamatan	80	Nilai
2	Meningkatnya Tata Kelola Pemerintahan Desa/Kelurahan	Jumlah Laporan Keuangan Desa/Kelurahan tepat waktu	29	Desa/Kel
		Prosentase Peningkatan SDM Perangkat Desa/Kelurahan yang berkualitas	80	%
3	Meningkatnya Keamanan, Kenyamanan, Ketentraman dan Ketertiban Wilayah	Prosentase Penurunan Konflik Sosial	20	%
4	Meningkatnya Pelayanan Administrasi Perkantoran	Prosentase Pelayanan Administrasi Kesekretariatan yang dilaksanakan dengan baik	100	%

	Program	Anggaran
1	Program Koordinasi Penyelenggaraan Peningkatan Pelayanan Umum	211,770,272.00
2	Program Koordinasi Penyelenggaraan Pemerintah Desa/Kelurahan	254,909,200.00
3	Program Koordinasi Penyelenggaraan Peningkatan Pembangunan Desa/Kelurahan	14,894,186,952.00
4	Program Koordinasi Penyelenggaraan Peningkatan Kesejahteraan Sosial	7,662,774,520.00
5	Program Koordinasi Penyelenggaraan Peningkatan Linmas Trantib	199,035,400.00



BUPATI BULELENG

Putu Agus Suradnyana, ST

Singaraja, 30 September 2019

PIHAK PERTAMA,

Gede Dody Sukma Dharma Askara, S.Sos, M.Si
Pembina Tk I (IV/b)
NIP. 19751009 199311 1 001



PEMERINTAH KABUPATEN BULELENG
KECAMATAN BULELENG

Jalan Kartini No. 4^A, Telepon (0362) 24346
Singaraja - Bali

PERJANJIAN KINERJA PERUBAHAN TAHUN 2019

Dalam rangka mewujudkan manajemen pemerintahan yang efektif, transparan dan akuntabel serta berorientasi pada hasil, kami yang bertanda tangan dibawah ini:

Nama : Ni Putu Sri Sundariani, S.STP

Jabatan : Sekretaris Camat Buleleng

Selanjutnya disebut PIHAK PERTAMA

Nama : Gede Dody Sukma Oktiva Askara, S.Sos, M.Si



Jabatan : Camat Buleleng

Selaku atasan pihak pertama, selanjutnya disebut PIHAK KEDUA.


Pihak pertama berjanji akan mewujudkan target kinerja yang seharusnya sesuai lampiran perjanjian ini, dalam rangka mencapai target kinerja jangka menengah seperti yang telah ditetapkan dalam dokumen perencanaan. Keberhasilan dan kegagalan pencapaian target kinerja tersebut menjadi tanggung jawab kami.

Pihak kedua akan melakukan supervisi yang diperlukan serta akan melakukan evaluasi terhadap capaian kinerja dari perjanjian ini dan mengambil tindakan yang diperlukan dalam rangka pemberian penghargaan dan sanksi.

PIHAK KEDUA



Gede Dody Sukma Oktiva Askara, S.Sos, M.Si
Pembina-Tk I (IV/b)
NIP. 19751009 199311 001

Singaraja, 30 September 2019
PIHAK PERTAMA,



Ni Putu Sri Sundariani, S.STP
Pembina (IV/a)
NIP. 19780321 199612 2 001

**PERJANJIAN KINERJA PERUBAHAN TAHUN 2019
KANTOR CAMAT BULELENG**

Nomor	Sasaran Strategis	Indikator Kinerja	Target
1	Meningkatnya Pelayanan dan Administrasi Perkantoran	Jumlah Laporan yang disajikan dengan tepat waktu	100 %
		Jumlah Sarana dan Prasarana Kantor yang layak digunakan	1473 Buah/unit
		Persentase pegawai yang berkinerja baik	100 %


	Program		Anggaran
1	Program Pelayanan Administrasi Perkantoran	Rp	6,019,348,000.00
2	Program Peningkatan Sarana dan Prasarana Aparatur	Rp	660,429,769.00
3	Program Peningkatan Disiplin Aparatur	Rp	75,200,000.00
4	Program Peningkatan Kapasitas Sumber Daya Aparatur	Rp	18,000,000.00
5	Program Peningkatan Pengembangan Sistem Pelaporan Capaian Kinerja dan Keuangan	Rp	10,495,000.00
6	Program Perencanaan Anggaran SKPD	Rp	105,916,000.00
7	Program Informasi Pembangunan Daerah	Rp	1,512,024,000.00

Camat Buleleng


Gede Dody Sukma, Aktiva Asker, 5. Ses. M. Si
 Pembina TKP (IV/b)
 NIP. 197510091993111 001



Singaraja, 30 September 2019
 Sekretaris Camat Buleleng

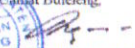

Ni Putu Sri Sundariani, S.STP
 Pembina (IV/a)
 NIP. 19780321 199612 2 001

CAPAIAN RENCANA AKSI 2019

**CAPAIAN RENCANA AKSI ATAS PERJANJIAN KINERJA SAMPAI DENGAN TRIWULAN III
PERANGKAT DAERAH KECAMATAN BULELENG KABUPATEN BULELENG
TAHUN 2019**

ES. III

No	Sasaran Strategis/Sasaran Program/Estimasi Kegiatan/Sasaran Kerja	Indikator Kinerja	Satuan	Target Kinerja Tahunan	Kinerja					Anggaran (Rp)								
					Triwulan	Target	Realisasi	%	Keterangan	Program	Target Anggaran Tahunan	Triwulan	Target	Realisasi	%	Keterangan		
1	2	3	4	5	6	7	8	9	10	11	12	13	14	15	16	17		
1	Meningkatnya Kualitas Pelayanan Publik	1	Indeks Kepuasan masyarakat terhadap pelayanan Kecamatan	%	80.00	Triwulan I	-	-	-	Tidak ada Target	Program Koordinasi Penyelenggaraan Peningkatan Pelayanan Umum	211,770,272.00	Triwulan I	39,088,700.00		25,820,800.00	43.70	
						Triwulan II	-	-	-	Tidak ada Target			Triwulan II	130,147,400.00		62,562,000.00	48.84	
						Triwulan III	-	-	-	Tidak ada Target			Triwulan III	179,806,168.00		107,593,132.00	59.84	
						Triwulan IV	80	85.45	104.31	Melebihi Target			Triwulan IV	211,770,272.00		210,116,050.00	99.22	
2	1	Jumlah Laporan Keuangan Desa/Kelurahan Tepat Waktu	Laporan	29	Triwulan I	7	7	100.00	Mencapai Target	Program Koordinasi Penyelenggaraan Pemerintahan Desa/Kelurahan	254,909,200.00	Triwulan I	65,622,450.00		34,080,800.00	51.93		
					Triwulan II	7	7	100.00	Mencapai Target			Triwulan II	131,044,900.00		88,702,234.00	67.69		
					Triwulan III	7	7	100.00	Mencapai Target			Triwulan III	196,430,950.00		139,871,670.00	81.38		
					Triwulan IV	8	8	100.00	Mencapai Target			Triwulan IV	254,909,200.00		254,881,726.00	99.99		
	2	Persentase Peningkatan SDM perangkat desa/kelurahan yang berkualitas	%	80	Triwulan I	20.00	20.00	100.00	Melebihi Target	Program Koordinasi Penyelenggaraan Peningkatan Pembangunan Desa/Kelurahan	14,894,186,952.00	Triwulan I	194,211,402.00		30,674,576.00	15.90		
					Triwulan II	40.00	30.00	75.00	Melebihi Target			Triwulan II	1,677,344,252.00		282,430,920.00	16.84		
					Triwulan III	60.00	25.00	41.67	Melebihi Target			Triwulan III	4,846,817,702.00		2,013,896,961.00	41.35		
					Triwulan IV	80.00	80.00	100.25	-			Triwulan IV	14,894,186,952.00		7,830,382,940.93	52.37		
					Triwulan I					Program Koordinasi Penyelenggaraan Peningkatan Kesejahteraan Wilayah Kecamatan	7,662,774,520.00	Triwulan I	311,967,100.00		23,127,000.00	7.41		
					Triwulan II							Triwulan II	1,936,120,600.00		646,042,000.00	33.47		
					Triwulan III							Triwulan III	2,183,589,870.00		1,243,533,580.00	61.53		
					Triwulan IV							Triwulan IV	7,662,774,520.00		5,715,794,940.00	74.59		
3	Meningkatkan Keamanan, Ketertarikan, dan Keterbacaan Wilayah Kecamatan	1	Persentase Penurunan Konflik Sosial	%	20	Triwulan I	5.00	5.00	100.00	Melebihi Target	Program Koordinasi Penyelenggaraan Peningkatan Linmas Transib	199,035,400.00	Triwulan I	47,147,300.00		17,961,000.00	36.10	
						Triwulan II	10.00		10.00	100.00			Melebihi Target	Triwulan II	104,369,000.00		46,123,800.00	44.19
						Triwulan III	15.00		15.00	100.00			Melebihi Target	Triwulan III	151,309,000.00		111,083,860.00	73.41
						Triwulan IV	20.00		-	-			Triwulan IV	199,035,400.00		186,142,560.00	93.53	
											23,222,676,344.00		23,222,676,344.00	14,708,371,216.95	61.15			

Sigitan, 31 Desember 2019
Camat Buleleng.

Gede Djati Sukma Okliva Askara S.Sos, M.Si
NIP. 19750691993111001



CAPAIAN RENCANA AKSI ATAS PERJANJIAN KINERJA SAMPAI DENGAN TRIWULAN III
PERANGKAT DAERAH KECAMATAN BULELENG KABUPATEN BULELENG
TAHUN 2019

ES. III

No	Sasaran Strategis/Sasaran Program/Sasaran Kegiatan/Sasaran Kerja	Indikator Kinerja	Satuan	Kinerja						Anggaran (Rp)						
				Target Kinerja Tahunan	Triwulan	Target	Realisasi	%	Keterangan	Program	Target Anggaran Tahunan	Triwulan	Target	Realisasi	%	Keterangan
1	Meningkatnya Pelayanan dan Administrasi Perkantoran	Persentase Pelayanan Administrasi Kesekretariatan yang dilaksanakan dengan baik	%	100	Triwulan I	25.00	25.00	100.00	Mencapai Target	Program Pelayanan Administrasi Perkantoran	6.019.348.000.00	Triwulan I	1.320.839.469.00	349.449.067.00	26.46	
					Triwulan II	50.00	50.00	100.00	Mencapai Target			Triwulan II	3.030.263.768.00	1.385.679.739.00	45.73	
					Triwulan III	75.00	75.00	100.00	Mencapai Target			Triwulan III	4.338.879.367.00	2.757.566.723.00	63.55	
					Triwulan IV	100.00	100.00	100.00	Mencapai Target			Triwulan IV	6.019.348.000.00	5.709.895.663.00	94.86	
										Program Peningkatan Sarana dan Prasarana Aparatur	660.429.769.00	Triwulan I	196.775.767.00	81.803.823.00	41.57	
												Triwulan II	306.641.496.00	204.769.724.00	66.78	
												Triwulan III	585.016.406.00	246.443.916.00	42.13	
												Triwulan IV	660.429.769.00	645.289.483.13	97.71	
										Program Peningkatan Disiplin Aparatur	75.200.000.00	Triwulan I	19.200.000.00	-	-	
												Triwulan II	31.200.000.00	-	-	
												Triwulan III	75.200.000.00	-	-	
												Triwulan IV	75.200.000.00	75.200.000.00	100.00	
										Program Peningkatan Kapasitas Sumber Daya Aparatur	18.000.000.00	Triwulan I	-	-	#DIV/0!	
												Triwulan II	-	-	#DIV/0!	
												Triwulan III	-	-	#DIV/0!	
												Triwulan IV	18.000.000.00	16.636.600.00	92.43	
										Program Peningkatan Pengembangan Sistem Pelaporan Capaian Kinerja dan Keuangan	10.495.000.00	Triwulan I	2.500.000.00	1.860.000.00	74.40	
												Triwulan II	5.095.000.00	1.860.000.00	36.51	
												Triwulan III	7.645.000.00	4.539.970.00	59.38	
												Triwulan IV	10.495.000.00	9.684.796.00	92.28	
										Program Perencanaan Anggaran SKPD	29.733.600.00	Triwulan I	7.700.000.00	4.785.000.00	62.14	
												Triwulan II	15.400.000.00	8.985.000.00	58.34	
												Triwulan III	22.083.600.00	18.144.898.00	82.16	
												Triwulan IV	29.733.600.00	29.688.414.00	99.85	
										Program Informasi Pembangunan Daerah	1.512.024.000.00	Triwulan I	712.050.000.00	-	-	
												Triwulan II	717.890.000.00	654.278.700.00	91.14	
												Triwulan III	1.098.141.715.00	748.509.300.00	68.17	
												Triwulan IV	1.512.024.000.00	1.509.821.178.00	99.85	
													8.325.230.369.00	7.996.216.134.13	96.05	

Buleleng, 31 Desember 2019
Kecamatan Buleleng
Gede Doo Subandjaya Askara, S.Sos, M.Si
NIP. 19750061993111 1 001

**CAPAIAN RENCANA AKSI ATAS PERJANJIAN KINERJA SAMPAI DENGAN TRIWULAN III
PERANGKAT DAERAH KECAMATAN BULELENG KABUPATEN BULELENG
TAHUN 2019**

ES. IV

No	Sasaran/Strategi/Basaran Program/Basaran Kegiatan/Basaran Kerja	Indikator Kinerja	Satuan	Kinerja						Anggaran (Rp)						
				Target Kinerja Tahunan	Triwulan	Target	Realisasi	%	Keterangan	Kegiatan	Target Anggaran Tahunan	Triwulan	Target	Realisasi	%	
1	2	3	4	5	6	7	8	9	10	11	12	13	14	15	16	
1	Meningkatnya Kualitas Pelayanan minum	1. Pementasan Nilai IKM Baik terhadap pelayanan kecamatan	%	80.00	Triwulan I	-	-	-	-	Tidak ada Target	Pembinaan Kebersihan dan Lingkungan Hidup	51.660.000.00	Triwulan I	16.030.000.00	2.700.000.00	16.84
					Triwulan II	-	-	-	-	Tidak ada Target			Triwulan II	44.760.000.00	2.700.000.00	6.03
					Triwulan III	-	-	-	-	Tidak ada Target			Triwulan III	48.960.000.00	8.100.000.00	16.54
					Triwulan IV	80	83.45	104.31	Melebihi Target	Triwulan IV			51.660.000.00	50.278.070.00	97.32	
2	Meningkatnya Kualitas Penyelenggaraan pemerintahan desa	1. Pementasan desa yang administrasi pemerintahanya baik	%	100	Triwulan I	25	25	100.00	Mencapai Target	Pembinaan Tugas-Tugas Kepala Desa/Perbekel/Lurah	147.444.200.00	Triwulan I	37.394.200.00	19.520.800.00	52.20	
					Triwulan II	50	50	100.00	Mencapai Target			Triwulan II	74.788.400.00	52.629.368.00	70.37	
					Triwulan III	75	75	100.00	Mencapai Target			Triwulan III	112.976.200.00	104.880.162.00	92.83	
					Triwulan IV	100	100	100.00	Mencapai Target			Triwulan IV	147.444.200.00	147.424.512.00	99.99	
3	Meningkatnya partisipasi masyarakat dalam pembangunan	1. Persentase Partisipasi masyarakat dalam pembangunan desa / kelurahan	%	100	Triwulan I	25	25	100.00	Mencapai Target	Pembinaan Pelaksanaan Pemilihan dan Pelantikan Kepala Desa/Perbekel	6.720.000.00	Triwulan I	1.830.000.00	-	-	
					Triwulan II	50	50	100.00	Mencapai Target			Triwulan II	3.360.000.00	299.970.00	8.93	
					Triwulan III	75	75	100.00	Mencapai Target			Triwulan III	4.890.000.00	3.609.940.00	74.85	
					Triwulan IV	100	100	100.00	Mencapai Target			Triwulan IV	6.720.000.00	6.719.940.00	100.00	
2	Jumlah Desa yang inventarisasi asetnya baik	Desa	12	Triwulan I	3	3	100.00	Mencapai Target	Pembinaan dan Penyelenggaraan Administrasi Kependudukan	86.522.000.00	Triwulan I	22.842.500.00	14.560.000.00	63.74		
				Triwulan II	6	6	100.00	Mencapai Target			Triwulan II	45.783.000.00	32.340.392.00	70.42		
				Triwulan III	9	9	100.00	Mencapai Target			Triwulan III	67.917.500.00	63.331.364.00	96.19		
				Triwulan IV	12	12	100.00	Mencapai Target			Triwulan IV	86.522.000.00	86.514.464.00	99.99		
3	Meningkatnya partisipasi masyarakat dalam pembangunan	1. Persentase Partisipasi masyarakat dalam pembangunan desa / kelurahan	%	100	Triwulan I	25	25	100.00	Mencapai Target	Bimbingan Teknis Pelaksanaan Administrasi Pemerintah	14.223.000.00	Triwulan I	3.535.750.00	-	-	
					Triwulan II	50	50	100.00	Mencapai Target			Triwulan II	7.111.500.00	3.532.504.00	49.67	
					Triwulan III	75	75	100.00	Mencapai Target			Triwulan III	10.667.250.00	11.104.358.00	104.10	
					Triwulan IV	100	100	100.00	Mencapai Target			Triwulan IV	14.223.000.00	14.222.810.00	100.00	
3	Meningkatnya partisipasi masyarakat dalam pembangunan	1. Persentase Partisipasi masyarakat dalam pembangunan desa / kelurahan	%	100	Triwulan I	25	25	100.00	Mencapai Target	Pembinaan Lomba Desa/Kelurahan Terpadu	273.078.252.00	Triwulan I	97.811.602.00	4.596.900.00	4.70	
					Triwulan II	50	50	100.00	Mencapai Target			Triwulan II	237.794.432.00	186.103.830.00	78.26	
					Triwulan III	75	75	100.00	Mencapai Target			Triwulan III	261.511.802.00	253.237.628.00	96.84	
					Triwulan IV	100	100	100.00	Mencapai Target			Triwulan IV	273.078.252.00	272.373.618.00	99.74	
3	Meningkatnya partisipasi masyarakat dalam pembangunan	1. Persentase Partisipasi masyarakat dalam pembangunan desa / kelurahan	%	100	Triwulan I	25	25	100.00	Mencapai Target	Pelaksanaan Musyawarah Pembangunan Desa/Kelurahan dan Kecamatan	94.099.800.00	Triwulan I	80.199.800.00	16.277.670.00	20.30	
					Triwulan II	50	50	100.00	Mencapai Target			Triwulan II	80.199.800.00	68.977.070.00	86.01	
					Triwulan III	75	75	100.00	Mencapai Target			Triwulan III	83.199.800.00	82.813.430.00	99.54	
					Triwulan IV	100	100	100.00	Mencapai Target			Triwulan IV	94.099.800.00	88.263.430.00	93.80	
3	Meningkatnya partisipasi masyarakat dalam pembangunan	1. Persentase Partisipasi masyarakat dalam pembangunan desa / kelurahan	%	100	Triwulan I	25	25	100.00	Mencapai Target	Pendataan dan Evaluasi Swadaya Murni Masyarakat dan Proyek Masuk Desa/Kelurahan	84.095.100.00	Triwulan I	16.200.000.00	10.000.000.00	61.73	
					Triwulan II	50	50	100.00	Mencapai Target			Triwulan II	40.890.000.00	27.350.000.00	67.22	
					Triwulan III	75	75	100.00	Mencapai Target			Triwulan III	63.094.500.00	53.214.756.00	84.34	
					Triwulan IV	100	100	100.00	Mencapai Target			Triwulan IV	84.095.100.00	83.836.462.00	99.69	
3	Meningkatnya partisipasi masyarakat dalam pembangunan	1. Persentase Partisipasi masyarakat dalam pembangunan desa / kelurahan	%	100	Triwulan I	25	25	100.00	Mencapai Target	Penyusunan Profil Desa/Kelurahan dan Kecamatan	11.279.800.00	Triwulan I	-	-	#DIV/0!	
					Triwulan II	50	50	100.00	Mencapai Target			Triwulan II	-	-	#DIV/0!	
					Triwulan III	75	75	100.00	Mencapai Target			Triwulan III	6.770.000.00	2.847.900.00	42.07	
					Triwulan IV	100	100	100.00	Mencapai Target			Triwulan IV	11.279.800.00	11.013.730.00	97.64	
3	Meningkatnya partisipasi masyarakat dalam pembangunan	1. Persentase Partisipasi masyarakat dalam pembangunan desa / kelurahan	%	100	Triwulan I	25	25	100.00	Mencapai Target	Pembinaan Lembaga Pemberdayaan Masyarakat Desa/Kelurahan	13.200.000.00	Triwulan I	-	-	#DIV/0!	
					Triwulan II	50	50	100.00	Mencapai Target			Triwulan II	-	-	#DIV/0!	
					Triwulan III	75	75	100.00	Mencapai Target			Triwulan III	6.575.000.00	2.847.900.00	43.31	
					Triwulan IV	100	100	100.00	Mencapai Target			Triwulan IV	13.200.000.00	13.194.500.00	99.96	

No	Basaran Strategis/Basaran Program/Basaran Kegiatan/Basaran Kerja	Indikator Kinerja	Satuan	Kinerja						Anggaran (Rp)					
				Target Kinerja Tahunan	Triwulan	Target	Realisasi	%	Keterangan	Kegiatan	Target Anggaran Tahunan	Triwulan	Target	Realisasi	%
1	2	3	4	5	6	7	8	9	10	11	12	13	14	15	16
										Kegiatan Pembangunan Sarana dan Prasarana Kelurahan Liligundi	964.606.000.00	Triwulan I			#DIV/0!
												Triwulan II			#DIV/0!
												Triwulan III	275.000.000.00	87.843.585.25	31.94
												Triwulan IV	964.606.000.00	496.723.045.50	42.16
										Kegiatan Pembangunan Sarana dan Prasarana Kelurahan Beratan	921.415.000.00	Triwulan I			#DIV/0!
												Triwulan II	233.415.000.00		
												Triwulan III	269.415.000.00	42.408.190.00	15.74
												Triwulan IV	921.415.000.00	468.610.560.46	50.86
										Kegiatan Pembangunan Sarana dan Prasarana Kelurahan Kampung Singaraja	800.000.000.00	Triwulan I			#DIV/0!
												Triwulan II	11.000.000.00		
												Triwulan III	205.000.000.00	78.533.097.60	38.31
												Triwulan IV			
													800.000.000.00	275.905.024.00	34.49
										Kegiatan Pembangunan Sarana dan Prasarana Kelurahan Pake Agung	823.200.000.00	Triwulan I			#DIV/0!
												Triwulan II			#DIV/0!
												Triwulan III	260.300.000.00	82.565.660.00	31.72
												Triwulan IV	823.200.000.00	470.205.266.71	57.12
										Kegiatan Pembangunan Sarana dan Prasarana Kelurahan Banyuastri	933.736.000.00	Triwulan I			#DIV/0!
												Triwulan II	258.415.000.00		
												Triwulan III	283.415.000.00	61.393.560.00	21.66
												Triwulan IV	933.736.000.00	594.071.150.00	63.62
										Kegiatan Pembangunan Sarana dan Prasarana Kelurahan Banjar Tegal	804.167.000.00	Triwulan I			#DIV/0!
												Triwulan II			#DIV/0!
												Triwulan III	170.000.000.00	66.433.060.00	39.08
												Triwulan IV	804.167.000.00	212.254.449.80	26.39
										Kegiatan Pembangunan Sarana dan Prasarana Kelurahan Kampung Anyar	729.467.000.00	Triwulan I			#DIV/0!
												Triwulan II	124.000.000.00		
												Triwulan III	160.000.000.00	76.938.470.00	48.09
												Triwulan IV	729.467.000.00	278.713.109.80	37.93
										Kegiatan Pembangunan Sarana dan Prasarana Kelurahan Kampung Bugis	841.000.000.00	Triwulan I			#DIV/0!
												Triwulan II	210.000.000.00		
												Triwulan III	246.000.000.00	89.037.710.00	36.19
												Triwulan IV	841.000.000.00	339.465.426.80	40.36
										Kegiatan Pembangunan Sarana dan Prasarana Kelurahan Kampung Kajanan	936.415.000.00	Triwulan I			#DIV/0!
												Triwulan II	15.000.000.00		
												Triwulan III	288.081.600.00	59.672.960.00	20.71
												Triwulan IV	936.415.000.00	352.533.995.64	37.65
										Kegiatan Pembangunan Sarana dan Prasarana Kelurahan Kampung Baru	647.012.000.00	Triwulan I			#DIV/0!
												Triwulan II			#DIV/0!
												Triwulan III	273.915.000.00	87.843.585.25	32.07
												Triwulan IV	647.012.000.00	573.449.485.39	88.63
										Kegiatan Pembangunan Sarana dan Prasarana Kelurahan Banjar Bali	830.432.000.00	Triwulan I			#DIV/0!
												Triwulan II			#DIV/0!
												Triwulan III	289.965.000.00	46.089.450.00	16.89
												Triwulan IV	830.432.000.00	419.808.375.24	50.55
										Kegiatan Pembangunan Sarana dan Prasarana Kelurahan Banjar Jawa	903.882.000.00	Triwulan I			#DIV/0!
												Triwulan II	233.415.000.00		
												Triwulan III	276.415.000.00	79.366.487.00	28.71
												Triwulan IV	903.882.000.00	463.729.994.60	51.30
										Kegiatan Pembangunan Sarana dan Prasarana Kelurahan Astina	859.382.000.00	Triwulan I			#DIV/0!
												Triwulan II	233.415.000.00		
												Triwulan III	276.415.000.00	189.136.600.00	68.42
												Triwulan IV	859.382.000.00	468.908.845.80	47.58

No	Sasaran Strategis/Sasaran Program/Indikator Kegiatan/Sasaran Kerja	Indikator Kinerja	Satuan	Rincian						Anggaran (Rp)										
				Tanggal/Revisi Tahunan	Triwulan	Target	Realisasi	%	Keterangan	Kegiatan	Target Anggaran Tahunan	Triwulan	Target	Realisasi	%					
1	2	3	4	5	6	7	8	9	10	11	12	13	14	15	16					
										Kegiatan Pembangunan Sarana dan Prasarana Kelurahan Kendran	886,223,000.00	Triwulan I			#DIV/0!					
											Triwulan II				#DIV/0!					
											Triwulan III	290,415,000.00	119,741,747.00	41.23						
											Triwulan IV	886,223,000.00	481,640,713.00	54.35						
										Kegiatan Pembangunan Sarana dan Prasarana Kelurahan Banyuning	781,582,000.00	Triwulan I				#DIV/0!				
											Triwulan II					#DIV/0!				
											Triwulan III	287,415,000.00	117,013,811.00	40.71						
											Triwulan IV	781,582,000.00	495,398,473.00	63.38						
										Kegiatan Pembangunan Sarana dan Prasarana Kelurahan Penarukan	949,500,000.00	Triwulan I				#DIV/0!				
											Triwulan II					#DIV/0!				
											Triwulan III	297,500,000.00	105,153,197.00	35.35						
											Triwulan IV	949,500,000.00	746,709,995.21	78.64						
Kegiatan Pembangunan Sarana dan Prasarana Kelurahan Kaliuntu	806,415,000.00	Triwulan I				#DIV/0!														
	Triwulan II					#DIV/0!														
	Triwulan III	276,415,000.00	87,843,985.25	31.78																
	Triwulan IV	806,415,000.00	375,553,700.00	46.57																
4	Meningkatnya kesejahteraan sosial di Kecamatan Buleleng	1. Jumlah Lembaga Adat, Sekaa/Sanggr Seni yang berprestasi	Lembaga	3	Triwulan I				#DIV/0!	Mencapai Target	Pembinaan dan Koordinasi Pelaksanaan Pelestarian Adat dan Budaya Wilayah Kecamatan	2,770,991,420.00	Triwulan I	246,544,100.00	23,127,000.00	9.38				
					Triwulan II	3	100.00	Mencapai Target	Triwulan II	373,114,600.00		59,977,500.00	16.07							
					Triwulan III	2	100.00	Mencapai Target	Triwulan III	462,845,920.00		96,828,000.00	20.92							
					Triwulan IV			#DIV/0!	Mencapai Target	Triwulan IV		2,770,991,420.00	2,759,308,974.00	99.58						
					2. Jumlah Organisasi / Kelompok kepemudaan yang aktif	Kelompok	10	Triwulan I					#DIV/0!	Tidak ada Target	Pembinaan Pemuda dan Olah Raga dan Lembaga Sosial Kemasyarakatan Wilayah Kecamatan	109,128,750.00	Triwulan I	46,723,000.00		
								Triwulan II	2	2500.00		Mencapai Target	Triwulan II	80,753,000.00						
								Triwulan III	3	75		Mencapai Target	Triwulan III	95,503,000.00		23,456,400.00	24.36			
								Triwulan IV				#DIV/0!	Tidak ada Target	Triwulan IV		109,128,750.00	105,537,590.00	96.71		
					3. Persentase penurunan PMKS Kecamatan	%	20	Triwulan I					#DIV/0!	Tidak ada Target	Pembinaan Pelaksanaan Lomba Kesejahteraan Sosial Wilayah Kecamatan	120,152,350.00	Triwulan I	18,700,000.00		
								Triwulan II				#DIV/0!	Tidak ada Target	Triwulan II		56,230,000.00				
								Triwulan III				#DIV/0!	Tidak ada Target	Triwulan III		74,580,150.00	87,843,585.25	117.78		
								Triwulan IV				#DIV/0!	Tidak ada Target	Triwulan IV		120,152,350.00	119,056,480.00	99.09		
Kegiatan Pemberdayaan Masyarakat Kelurahan Liligundi	157,802,000.00	Triwulan I					#DIV/0!													
		Triwulan II		68,941,000.00																
		Triwulan III		77,941,000.00	19,172,000.00	24.60														
		Triwulan IV		157,802,000.00	147,049,435.00	93.20														
Kegiatan Pemberdayaan Masyarakat Kelurahan Beratan	200,593,000.00	Triwulan I					#DIV/0!													
		Triwulan II		69,266,000.00	32,172,000.00	46.45														
		Triwulan III		84,266,000.00	81,690,460.00	96.94														
		Triwulan IV		200,593,000.00	105,876,460.00	52.68														
Kegiatan Pemberdayaan Masyarakat Kampung Singaraja	322,408,000.00	Triwulan I					#DIV/0!													
		Triwulan II		147,941,000.00	19,172,000.00	12.96														
		Triwulan III		147,941,000.00	102,435,000.00	69.24														
		Triwulan IV		322,408,000.00	186,915,623.00	57.97														
Kegiatan Pemberdayaan Masyarakat Kelurahan Pakel Agung	295,208,000.00	Triwulan I					#DIV/0!													
		Triwulan II		72,984,000.00	36,172,000.00	49.56														
		Triwulan III		92,641,000.00	82,565,660.00	89.12														
		Triwulan IV		295,208,000.00	153,420,960.00	51.28														
Kegiatan Pemberdayaan Masyarakat Kelurahan Banyuarsi	188,672,000.00	Triwulan I					#DIV/0!													
		Triwulan II		69,526,000.00	36,172,000.00	52.03														
		Triwulan III		69,526,000.00	61,393,560.00	88.30														
		Triwulan IV		188,672,000.00	178,250,450.00	94.48														
Kegiatan Pemberdayaan Masyarakat Kelurahan Banjar Tegai	318,241,000.00	Triwulan I					#DIV/0!													
		Triwulan II		121,244,000.00	44,172,000.00	36.43														
		Triwulan III		141,744,000.00	66,433,060.00	46.87														
		Triwulan IV		318,241,000.00	146,967,760.00	46.18														

No	Dasaran Strategis Dasaran Program Dasaran Kegiatan Dasaran Kerja	Indikator Kinerja	Satuan	Kinerja						Anggaran (Rp)						
				Target Kinerja Tahunan	Triwulan	Target	Realisasi	%	Keterangan	Kegiatan	Target Anggaran Tahunan	Triwulan	Target	Realisasi	%	
1	2	3	4	5	6	7	8	9	10	11	12	13	14	15	16	
										Kegiatan Pemberdayaan Masyarakat Kelurahan Kampung Anyar	392,941,000.00	Triwulan I			#DIV/0!	
												Triwulan II	152,941,000.00	37,932,000.00	24.80	
												Triwulan III	192,941,000.00	76,938,470.00	39.88	
												Triwulan IV	392,941,000.00	140,865,478.00	35.85	
										Kegiatan Pemberdayaan Masyarakat Kelurahan Kampung Bugis	281,408,000.00	Triwulan I			#DIV/0!	
												Triwulan II	106,941,000.00	23,172,000.00	21.67	
												Triwulan III	106,941,000.00	89,037,710.00	83.26	
												Triwulan IV	281,408,000.00	164,145,910.00	58.33	
										Kegiatan Pemberdayaan Masyarakat Kelurahan Kampung Kajan	185,993,000.00	Triwulan I			#DIV/0!	
												Triwulan II	51,026,000.00	27,172,000.00	53.25	
												Triwulan III	68,526,000.00	39,672,960.00	87.08	
												Triwulan IV	185,993,000.00	122,652,610.00	65.94	
										Kegiatan Pemberdayaan Masyarakat Kelurahan Kampung Baru	475,396,000.00	Triwulan I			#DIV/0!	
												Triwulan II	79,026,000.00	44,672,000.00	56.53	
												Triwulan III	79,026,000.00	76,809,880.00	97.20	
												Triwulan IV	475,396,000.00	202,164,780.00	42.53	
										Kegiatan Pemberdayaan Masyarakat Kelurahan Banjar Bali	291,976,000.00	Triwulan I			#DIV/0!	
												Triwulan II	76,096,000.00	40,172,000.00	52.79	
												Triwulan III	76,096,000.00	61,144,240.00	80.35	
												Triwulan IV	291,976,000.00	211,181,740.00	72.33	
										Kegiatan Pemberdayaan Masyarakat Kelurahan Banjar Jawa	218,526,000.00	Triwulan I			#DIV/0!	
												Triwulan II	76,526,000.00	44,172,000.00	57.72	
												Triwulan III	76,526,000.00	74,341,960.00	97.15	
												Triwulan IV	218,526,000.00	111,251,760.00	50.91	
										Kegiatan Pemberdayaan Masyarakat Kelurahan Astina	263,026,000.00	Triwulan I			#DIV/0!	
												Triwulan II	76,526,000.00	37,572,000.00	49.10	
												Triwulan III	76,526,000.00	57,072,000.00	74.58	
												Triwulan IV	263,026,000.00	141,728,325.00	53.88	
										Kegiatan Pemberdayaan Masyarakat Kelurahan Kendran	236,185,000.00	Triwulan I			#DIV/0!	
												Triwulan II	62,526,000.00	30,972,000.00	49.53	
												Triwulan III	62,526,000.00	53,981,920.00	86.34	
												Triwulan IV	236,185,000.00	127,732,720.00	54.08	
										Kegiatan Pemberdayaan Masyarakat Kelurahan Banyuning	340,826,000.00	Triwulan I			#DIV/0!	
												Triwulan II	65,526,000.00	32,000,000.00	48.84	
												Triwulan III	62,526,000.00	63,689,540.00	101.86	
												Triwulan IV	340,826,000.00	253,395,065.00	74.35	
										Kegiatan Pemberdayaan Masyarakat Kelurahan Penarukan	172,908,000.00	Triwulan I			#DIV/0!	
												Triwulan II	55,441,000.00			
												Triwulan III	55,441,000.00	87,843,585.25	158.45	
												Triwulan IV	172,908,000.00	172,603,720.00	99.82	
										Kegiatan Pemberdayaan Masyarakat Kelurahan Kaliuntu	315,993,000.00	Triwulan I			#DIV/0!	
												Triwulan II	76,526,000.00	33,572,000.00	43.87	
												Triwulan III	76,526,000.00	65,386,800.00	85.44	
												Triwulan IV	315,993,000.00	165,669,100.00	52.43	
5	Terwujudnya Keamanan, Kenyamanan, Ketentraman dan Ketertiban Wilayah	1	Jumlah Laporan gangguan ketentraman, ketertiban dan bencana alam yang ditindaklanjuti	Laporan	20	Triwulan I	7	7	100.00	Mencapai Target	Pengamanan dan Pengawasan Peraturan Daerah	3,538,000.00	Triwulan I	1,600,000.00		
													Triwulan II	3,338,000.00	78,800.00	2.36
													Triwulan III	3,538,000.00	3,292,500.00	93.06
													Triwulan IV	3,538,000.00	3,489,500.00	98.63
													Triwulan I	41,487,500.00	15,756,000.00	37.98
													Triwulan II	92,975,000.00	43,840,000.00	47.15
													Triwulan III	134,462,500.00	102,473,160.00	76.21
													Triwulan IV	180,288,000.00	170,731,460.00	94.70

No	Sasaran Strategis/Sasaran Program/Sasaran Kegiatan/Sasaran Kerja	Indikator Kinerja	Satuan	Kinerja						Anggaran (Rp)					
				Target Kinerja Tahunan	Triwulan	Target	Realisasi	%	Keterangan	Kegiatan	Target Anggaran Tahunan	Triwulan	Target	Realisasi	%
1	2	3	4	5	6	7	8	9	10	11	12	13	14	15	16
		2	Jumlah Linmas Desa/Kelurahan yang aktif							Pembinaan Linmas Hansip Desa/Kelurahan	15.209.400.00		4.060.000.00	2.205.000.00	54.31
													8.056.000.00	2.205.000.00	27.37
													13.309.400.00	5.318.200.00	39.96
													15.209.400.00	14.922.600.00	98.11
6	Meningkatnya Pelayanan dan Administrasi Pemerintahan	1	Jumlah laporan yang disajikan dengan tepat waktu	%	100	Triwulan I	25	25	100.00	71.263,800	Penyediaan Jasa Surat Menyurat	157.204.500.00	39.295.350.00	26.144.900.00	66.33
						Triwulan II	50	50	100.00	Mencapai Target			78.590.700.00	65.284.250.00	83.07
						Triwulan III	75	75	100.00	Mencapai Target			117.886.050.00	104.423.600.00	88.56
						Triwulan IV	100	100.00	100.00	Mencapai Target			157.204.500.00	156.632.500.00	99.64
										Jasa Pelayanan Administrasi Kelurahan Ligungdi	209.000.000.00	Triwulan I	36.099.200.00	12.350.600.00	34.21
												Triwulan II	109.727.100.00	26.150.000.00	23.83
												Triwulan III	151.263.500.00	56.025.732.00	37.04
												Triwulan IV	209.000.000.00	202.987.360.00	97.12
										Jasa Pelayanan Administrasi Kelurahan Beratan	210.076.000.00	Triwulan I	50.896.300.00	17.151.200.00	33.70
												Triwulan II	101.943.300.00	51.033.350.00	50.06
												Triwulan III	162.607.200.00	98.136.980.00	60.35
												Triwulan IV	210.076.000.00	205.861.180.00	97.99
										Jasa Pelayanan Administrasi Kelurahan Kampung Singraja	213.000.000.00	Triwulan I	41.546.399.00	10.464.916.00	25.19
												Triwulan II	111.995.598.00	47.096.967.00	42.05
												Triwulan III	170.973.447.00	75.795.399.00	44.33
												Triwulan IV	213.000.000.00	201.395.380.00	94.55
										Jasa Pelayanan Administrasi Kelurahan Paket Agung	244.352.000.00	Triwulan I	63.133.450.00	6.140.678.00	9.73
												Triwulan II	131.587.500.00	26.833.078.00	20.39
												Triwulan III	183.041.850.00	128.894.861.00	70.42
												Triwulan IV	244.352.000.00	236.129.209.00	96.63
										Jasa Pelayanan Administrasi Kelurahan Banyuwangi	279.750.000.00	Triwulan I	65.993.900.00	-	-
												Triwulan II	129.818.800.00	31.768.000.00	24.47
												Triwulan III	194.860.800.00	73.798.035.00	37.87
												Triwulan IV	279.750.000.00	252.171.685.00	90.14
										Jasa Pelayanan Administrasi Kelurahan Banjar Tegai	294.663.000.00	Triwulan I	50.594.400.00	25.790.844.00	50.98
												Triwulan II	162.120.200.00	76.486.359.00	47.18
												Triwulan III	210.244.200.00	142.779.169.00	67.91
												Triwulan IV	294.663.000.00	283.253.584.00	96.13
										Jasa Pelayanan Administrasi Kelurahan Kampung Anyar	296.196.000.00	Triwulan I	59.820.250.00	5.335.582.00	8.75
												Triwulan II	135.569.100.00	92.368.776.00	59.37
												Triwulan III	200.607.650.00	139.799.772.00	69.69
												Triwulan IV	296.196.000.00	275.577.680.00	93.04
										Jasa Pelayanan Administrasi Kelurahan Kampung Bugis	237.800.000.00	Triwulan I	47.508.100.00	16.218.921.00	34.14
												Triwulan II	114.956.700.00	30.523.501.00	26.55
												Triwulan III	152.494.200.00	77.663.424.00	50.93
												Triwulan IV	237.800.000.00	229.428.487.00	96.48

No	Dasaran Strategi/Dasaran Program/Dasaran Kegiatan/Dasaran Kerja	Indikator Kinerja	Satuan	Kinerja						Anggaran (Rp)					
				Target Kinerja Tahunan	Triwulan	Target	Realisasi	%	Keberangan	Kegiatan	Target Anggaran Tahunan	Triwulan	Target	Realisasi	%
1	2	3	4	5	6	7	8	9	10	11	12	13	14	15	16
										Jasa Pelayanan Administrasi Kelurahan Kampung Kajanan	246.200.000.00	Triwulan I	38.732.200.00	5.372.000.00	14.39
												Triwulan II	109.138.400.00	13.844.000.00	12.68
												Triwulan III	152.050.200.00	102.697.769.00	67.54
												Triwulan IV	246.200.000.00	239.622.694.00	97.33
										Jasa Pelayanan Administrasi Kelurahan Kampung Baru	334.050.000.00	Triwulan I	71.523.000.00	633.415.00	0.89
												Triwulan II	161.302.200.00	86.080.915.00	53.37
												Triwulan III	263.654.500.00	187.685.680.00	59.81
												Triwulan IV	334.050.000.00	309.033.869.00	92.51
										Jasa Pelayanan Administrasi Kelurahan Banjar Bali	290.600.000.00	Triwulan I	77.236.950.00	14.017.821.00	18.15
												Triwulan II	145.083.400.00	64.460.883.00	44.43
												Triwulan III	214.927.950.00	144.935.285.00	67.43
												Triwulan IV	290.600.000.00	285.338.668.00	98.19
										Jasa Pelayanan Administrasi Kelurahan Banjar Jawa	280.176.000.00	Triwulan I	50.364.750.00		
												Triwulan II	137.251.350.00	42.493.800.00	30.96
												Triwulan III	198.693.550.00	122.134.940.00	61.47
												Triwulan IV	280.176.000.00	272.183.100.00	97.15
										Jasa Pelayanan Administrasi Kelurahan Astina	249.176.000.00	Triwulan I	57.059.750.00	7.420.904.00	13.01
												Triwulan II	123.549.500.00	57.331.254.00	46.40
												Triwulan III	183.766.650.00	116.599.405.00	63.45
												Triwulan IV	249.176.000.00	240.519.858.00	96.53
										Jasa Pelayanan Administrasi Kelurahan Kendran	238.652.000.00	Triwulan I	62.248.510.00	33.315.049.00	53.52
												Triwulan II	136.389.420.00	82.395.026.00	60.41
												Triwulan III	188.143.630.00	156.719.806.00	83.30
												Triwulan IV	238.652.000.00	236.556.548.00	99.12
										Jasa Pelayanan Administrasi Kelurahan Banyuwang	354.207.400.00	Triwulan I	78.597.100.00	15.310.236.00	19.48
												Triwulan II	199.223.000.00	96.496.286.00	48.44
												Triwulan III	263.214.750.00	338.636.869.00	128.66
												Triwulan IV	354.207.400.00	338.656.869.00	95.61
										Jasa Pelayanan Administrasi Kelurahan Penarikan	384.608.500.00	Triwulan I	94.729.100.00	40.918.614.00	43.20
												Triwulan II	222.869.700.00	83.298.614.00	37.38
												Triwulan III	301.630.300.00	216.513.398.00	71.78
												Triwulan IV	384.608.500.00	367.818.444.00	95.63
										Jasa Pelayanan Administrasi Kelurahan Kaliuntu	230.600.000.00	Triwulan I	58.362.400.00		
												Triwulan II	113.896.300.00	25.200.000.00	22.13
												Triwulan III	166.651.300.00	55.325.584.00	33.14
												Triwulan IV	230.600.000.00	205.367.866.00	89.06
										Penyediaan Jasa Administrasi Keuangan	383.926.600.00	Triwulan I	76.290.500.00	50.172.000.00	65.76
												Triwulan II	166.531.000.00	127.792.348.00	76.74
												Triwulan III	250.271.500.00	207.847.846.00	83.03
												Triwulan IV	383.926.600.00	369.566.084.00	96.26

No	Sasaran Strategis/Sasaran Program/Sasaran Kegiatan/Sasaran Kerja	Indikator Kinerja	Satuan	Kinerja						Anggaran (Rp)								
				Target Kinerja Tahunan	Triwulan	Target	Realisasi	%	Keterangan	Kegiatan	Target Anggaran Tahunan	Triwulan	Target	Realisasi	%			
																5	6	7
1																		
2	Jumlah sarana dan prasarana Kantor yang layak digunakan	Unit/Bidang/Buah	1,473	Triwulan I				#DIV/0!	Tidak Ada Target	Penyediaan Jasa Komunikasi, Sumber Daya Air, dan Listrik	115,524,000.00	Triwulan I	22,881,000.00	15,261,455.00	66.70			
				Triwulan II				#DIV/0!	Tidak Ada Target			Triwulan II	56,181,000.00	47,802,815.00	85.09			
				Triwulan III				#DIV/0!	Tidak Ada Target			Triwulan III	89,481,000.00	67,690,235.00	75.65			
				Triwulan IV	1,473	1,473	100.00		Mencapai Target			Triwulan IV	115,524,000.00	91,165,067.00	78.91			
										Penyediaan Jasa Peralatan dan Perlengkapan Kantor	74,360,000.00	Triwulan I	16,590,000.00	-	-			
												Triwulan II	33,180,000.00	-	-			
												Triwulan III	49,770,000.00	-	-			
												Triwulan IV	74,360,000.00	71,263,800.00	95.84			
										Penyediaan Jasa Pemeliharaan dan Perbaikan Dinas/Operasional	5,000,000.00	Triwulan I	1,368,000.00	-	-			
												Triwulan II	3,468,000.00	-	-			
												Triwulan III	5,000,000.00	-	-			
												Triwulan IV	5,000,000.00	4,553,400.00	91.07			
										Penyediaan Jasa Kebersihan Kantor	141,605,900.00	Triwulan I	24,900,000.00	9,900,000.00	39.55			
												Triwulan II	58,650,000.00	41,645,550.00	71.01			
												Triwulan III	81,150,000.00	72,945,550.00	89.89			
												Triwulan IV	141,605,900.00	134,369,800.00	94.82			
										Penyediaan Alat Tulis Kantor	157,239,500.00	Triwulan I	39,592,460.00	-	-			
												Triwulan II	88,981,150.00	53,591,220.00	60.23			
												Triwulan III	148,369,840.00	71,039,220.00	47.88			
												Triwulan IV	157,239,500.00	131,529,680.00	83.65			
										Penyediaan Barang Cetak dan Pengadaan	23,536,500.00	Triwulan I	4,707,300.00	-	-			
												Triwulan II	11,768,250.00	2,518,450.00	21.40			
												Triwulan III	18,829,200.00	11,718,366.00	62.24			
												Triwulan IV	23,536,500.00	23,529,110.00	99.97			
										Penyediaan Komponen Instalasi Listrik/Penerangan Bangunan Kantor	3,452,100.00	Triwulan I	3,452,100.00	-	-			
												Triwulan II	3,452,100.00	3,440,140.00	99.65			
												Triwulan III	3,452,100.00	3,440,140.00	99.65			
												Triwulan IV	3,452,100.00	3,440,140.00	99.65			
										Penyediaan Peralatan dan Perlengkapan Kantor	70,200,000.00	Triwulan I	18,900,000.00	-	-			
												Triwulan II	30,100,000.00	-	-			
												Triwulan III	30,100,000.00	-	-			
												Triwulan IV	70,200,000.00	66,861,000.00	95.24			
										Penyediaan Bahan Bacaan dan Peraturan Perundang-undangan	9,480,000.00	Triwulan I	2,370,000.00	790,000.00	33.33			
												Triwulan II	4,740,000.00	3,160,000.00	66.67			
												Triwulan III	7,110,000.00	6,320,000.00	88.89			
												Triwulan IV	9,480,000.00	9,480,000.00	100.00			
										Penyediaan Makanan dan Minuman	103,446,000.00	Triwulan I	27,000,000.00	-	-			
												Triwulan II	60,450,000.00	27,538,625.00	45.56			
												Triwulan III	70,914,000.00	46,768,970.00	66.95			
												Triwulan IV	103,446,000.00	87,561,345.00	84.64			
										Rapat-Rapat Koordinasi dan Konsultasi ke Luar Daerah /Dalam Daerah	75,350,000.00	Triwulan I	11,950,000.00	10,620,582.00	88.88			
												Triwulan II	24,250,000.00	21,316,982.00	87.91			
												Triwulan III	36,200,000.00	21,566,982.00	59.58			
												Triwulan IV	75,350,000.00	72,285,282.00	95.93			
										Pengadaan Kendaraan Dinas Operasional	38,000,000.00	Triwulan I	38,000,000.00	-	-			
												Triwulan II	38,000,000.00	37,902,000.00	99.74			

No	Basaran Strategis/Basaran Program/Basaran Kegiatan/Basaran Kerja	Indikator Kinerja	Satuan	Kinerja						Keterangan	Anggaran (Rp)					
				Target Kinerja Tahunan	Triwulan	Target	Realisasi	%	Kegiatan		Target Anggaran Tahunan	Triwulan	Target	Realisasi	%	
1	2	3	4	5	6	7	8	9	10	11	12	13	14	15	16	
												Triwulan III	38,000,000.00	37,902,000.00	99.74	
												Triwulan IV	38,000,000.00	37,902,000.00	99.74	
										Pengadaan Perlengkapan Gedung Kantor	19,384,000.00	Triwulan I	19,384,000.00	-	-	
												Triwulan II	19,384,000.00	19,382,000.00	99.99	
												Triwulan III	19,384,000.00	19,382,000.00	99.99	
												Triwulan IV	19,384,000.00	19,382,000.00	99.99	
										Pengadaan Mebekur	17,130,000.00	Triwulan I	4,900,000.00	-	-	
												Triwulan II	17,130,000.00	-	-	
												Triwulan III	17,130,000.00	-	-	
												Triwulan IV	17,130,000.00	16,724,400.00	97.93	
										Penyelenggaraan dan Pengadaan Sarana/Prasarana Upacara	156,200,000.00	Triwulan I	78,200,000.00	69,875,000.00	88.97	
												Triwulan II	114,600,000.00	110,863,100.00	96.77	
												Triwulan III	148,200,000.00	119,354,230.00	80.54	
												Triwulan IV	158,200,000.00	155,900,500.00	98.29	
										Penyelenggaraan Upacara /Hari Besar Nasional	71,149,900.00	Triwulan I	17,000,000.00	-	-	
												Triwulan II	20,640,000.00	-	-	
												Triwulan III	71,149,900.00	-	-	
												Triwulan IV	71,149,900.00	70,793,838.00	99.80	
										Pemeliharaan Rutin/Berkala Gedung Kantor	180,000,000.00	Triwulan I	-	-	#DIV/0!	
												Triwulan II	20,000,000.00	-	-	
												Triwulan III	180,000,000.00	-	-	
												Triwulan IV	180,000,000.00	178,108,653.13	98.95	
										Pemeliharaan Rutin/Berkala Kendaraan Dinas/Operasional	39,509,734.00	Triwulan I	19,741,767.00	1,228,823.00	6.22	
												Triwulan II	28,102,496.00	6,030,124.00	21.46	
												Triwulan III	35,982,506.00	21,338,234.00	59.96	
												Triwulan IV	39,509,734.00	32,213,284.00	81.53	
										Pemeliharaan Rutin/Berkala Perlengkapan Gedung Kantor	7,150,000.00	Triwulan I	-	-	#DIV/0!	
												Triwulan II	2,200,000.00	-	-	
												Triwulan III	4,400,000.00	-	-	
												Triwulan IV	7,150,000.00	6,799,650.00	95.10	
										Pemeliharaan Rutin/Berkala Mebekur	7,000,000.00	Triwulan I	-	-	#DIV/0!	
												Triwulan II	-	-	#DIV/0!	
												Triwulan III	7,000,000.00	-	-	
												Triwulan IV	7,000,000.00	6,985,000.00	99.79	
										Pemeliharaan Rutin/Berkala Alat-Alat Kantor/RT	10,100,000.00	Triwulan I	2,900,000.00	-	-	
												Triwulan II	5,100,000.00	2,722,500.00	53.38	
												Triwulan III	5,900,000.00	2,722,500.00	46.14	
												Triwulan IV	10,100,000.00	9,399,700.00	93.05	
										Pendataan dan Inventarisasi set Barang Milik Daerah	79,430,000.00	Triwulan I	16,650,000.00	11,000,000.00	66.07	
												Triwulan II	41,468,000.00	27,840,000.00	67.14	
												Triwulan III	57,880,000.00	45,524,932.00	78.65	
												Triwulan IV	79,430,000.00	78,254,458.00	98.52	
										Penataan Halaman Gedung/Lingkungan Kantor	33,336,115.00	Triwulan I	-	-	#DIV/0!	
												Triwulan II	-	-	#DIV/0!	
												Triwulan III	-	-	#DIV/0!	
												Triwulan IV	33,336,115.00	33,028,000.00	99.02	

No	Basaran Strategis	Basaran Program	Basaran Kegiatan	Basaran Kerja	Indikator Kinerja	Satuan	Kinerja					Anggaran (Rp)					
							Target Kinerja Tahunan	Triwulan	Target	Realisasi	%	Keterangan	Kegiatan	Target Anggaran Tahunan	Triwulan	Target	Realisasi
1	2	3	4	5	6	7	8	9	10	11	12	13	14	15	16		
					3 Persentase pegawai yang berkinerja baik												
											Perencanaan Pameran/Pawai Pembangunan	35,250,000.00	Triwulan I	800,000.00			
													Triwulan II	1,600,000.00			
													Triwulan III	50,650,000.00	28,465,800.00	56.20	
													Triwulan IV	33,250,000.00	35,116,200.00	99.76	
											Penyediaan Jasa Hiburan	1,456,774,000.00	Triwulan I	711,250,000.00			
													Triwulan II	716,390,000.00	654,278,700.00	91.34	
													Triwulan III	1,047,491,713.00	720,143,700.00	68.75	
													Triwulan IV	1,456,774,000.00	1,454,704,978.00	99.86	
				100		Triwulan I	25	25.00	100.00	Mencapai Target	Penyediaan Jasa Administrasi Kependudukan	105,916,000.00	Triwulan I	27,100,000.00	14,300,000.00	52.77	
						Triwulan II	50	50.00	100.00	Mencapai Target			Triwulan II	43,300,000.00	35,360,000.00	81.29	
						Triwulan III	75	75.00	100.00	Mencapai Target			Triwulan III	71,200,000.00	62,159,848.00	87.30	
						Triwulan IV	100	100.00	100.00	Mencapai Target			Triwulan IV	105,916,000.00	105,835,764.00	99.94	
											Pembinaan Rohani dan Budaya Aparatur	75,200,000.00	Triwulan I	19,200,000.00			
													Triwulan II	31,200,000.00			
													Triwulan III	75,200,000.00			
													Triwulan IV	75,200,000.00	75,200,000.00	100.00	
										Bimbingan Teknis Implementasi Peraturan	18,000,000.00	Triwulan I			#DIV/0!		
												Triwulan II			#DIV/0!		
												Triwulan III			#DIV/0!		
												Triwulan IV	18,000,000.00	16,636,600.00	92.43		
											31,547,906,713.00		31,547,906,713.00	22,196,537,351.08	70.36		

Singaperaja, 31 Desember 2019



Endang Dedy Sulistiya Oktiva Askara, S.Sos, M.Si

NIP. 19750091993111001